



GP PARSIK SAHAKARI BANK LTD

(Multi-State Scheduled Bank)

DRIVING SUCCESS.

ENHANCING PERFORMANCE.

INTEGRITY

TEAMWORK

EXCELLENCE

COMMITMENT

TRANSPARENCY

SUSTAINABILITY

TRUSTWORTHY

PROFESSIONALISM

47TH ANNUAL REPORT 2017 -18



GP PARSIK SAHAKARI BANK LTD

(Multi-State Scheduled Bank)

आमचे श्रध्दास्थान



स्वर्गीय गोपीनाथ शिवराम पाटील
संस्थापक-अध्यक्ष (एम. कॉम., एल.एल. बी.,)

संचालक मंडळ



श्री. रणजीत गो. पाटील
अध्यक्ष



श्री. नारायण ग. गावंड
उपाध्यक्ष



श्री. जयराम का. पाटील
संचालक



श्री. दशरथ द. घरत
संचालक



श्री. नामदेव भा. पाटील
संचालक



श्री. कयुम र. चेऊलकर
संचालक



श्री. प्रकाश न. पाटील
संचालक



श्री. नवनाथ मा.पाटील
संचालक



डॉ. संजय वि. पोपेरे
संचालक
(एमबीबीएस, एमएस.ऑथो. सर्जन)



सौ. राजश्री प्र. पाटील
संचालिका



सौ. शशिकला द. पाटील
संचालिका



सी. ए. रमाकांत रा. लाहोटी
तज्ञ संचालक
(बी.कॉम.एल.एल.बी.(जन)एफ.सी.ए.)



श्री. केसरीनाथ बा. घरत
तज्ञ संचालक
(बी.ए.सी.ए.आय.आय.बी.पार्ट-1)



श्री. उदय आ. शेठ्ये
मुख्य कार्यकारी अधिकारी
बी.एससी., डीएफएम., सीएआयआयबी-1,
डीआयआरएम.



स्वर्गीय गोपीनाथ शिवराम पाटील
संस्थापक-अध्यक्ष (एम. कॉम., एल.एल. बी.,)



जीपी पारसिक सहकारी बँक लि.
(मल्टी-स्टेट शेड्युल्ड बँक)



GP PARSIK SAHAKARI BANK LTD

(Multi-State Scheduled Bank)

कळवा, ठाणे - ४०० ६०५.

(रजि. नं. एमएससीएस/सीआर/१२१३/२०१५ दि.२६/०३/२०१५)

वार्षिक सर्वसाधारण सभेची नोटीस

बँकेची ४७ वी वार्षिक सर्वसाधारण सभा रविवार दि. ०८ जुलै, २०१८ रोजी सकाळी १०.३० वाजता खालील विषयांकरिता “गडकरी रंगायतन” नाट्यगृह, तलावपाळी, ठाणे येथे घेण्यांत येणार आहे. तरी सर्व सभासदांनी सभेस उपस्थित रहावे, ही विनंती.

सभेपुढील विषय

१. दि. १३ ऑगस्ट, २०१७ रोजी झालेल्या ४६ व्या वार्षिक सर्वसाधारण सभेचा इतिवृत्तांत वाचून कायम करणे.
२. वार्षिक अहवाल विचारार्थ ठेवणे व त्यास मंजूरी देणे ज्यामध्ये संचालक मंडळ अहवाल, दि. ३१ मार्च, २०१८ अखेरचा वैधानिक लेखापरीक्षकांचा अहवाल, नफा तोटा पत्रक व तालेबंद पत्रक यांचा समावेश आहे.
३. सन २०१६-१७ सालच्या वैधानिक लेखापरिक्षकांच्या अहवालाच्या दोषदुरुस्ती रिपोर्टला मान्यता देणे.
४. संचालक मंडळाने केलेल्या शिफारशीनुसार दि. ३१ मार्च, २०१८ अखेरच्या नफा वाटणीस व लाभांश वाटणीस मंजूरी देणे.
५. सन २०१८-१९ च्या अंदाजपत्रकास मंजूरी देणे.
६. सर्वसाधारण सभासद वार्षिक सर्वसाधारण सभेस गैरहजर राहिल्यास त्यांची रजा मंजूर करणे.
७. सन २०१८-१९ करिता वैधानिक लेखापरिक्षकांची नियुक्ती करणे व त्यांचे सेवा शुल्क ठरविण्याचा अधिकार संचालक मंडळास देणे. संचालक मंडळ मे. गोगटे अँड कंपनी यांची सन २०१८-१९ करिता वैधानिक लेखापरिक्षक म्हणून नेमणूक करण्याची शिफारस करित आहे.
८. मा. अध्यक्षंच्या परवानगीने ऐनवेळी येणा-या विषयांवर चर्चा करणे.

संचालक मंडळाच्या आदेशानुसार

उदय आ. शेट्टे

मुख्य कार्यकारी अधिकारी.

दिनांक : २१/०६/२०१८.

ठिकाण : पारसिक नगर, कळवा, ठाणे - ४०० ६०५.

- टीप :-**
- १) गणपूर्तीअभावी सभा तहकूब झाल्यास सदर सभा त्याच दिवशी त्याच ठिकाणी अर्ध्या तासानंतर घेण्यात येईल व त्या सभेस पोटनियम क्र. ३० (iii) नुसार गणपूर्तीची आवश्यकता असणार नाही.
 - २) ज्या सभासदांना वार्षिक सभेत काही सूचना करावयाच्या किंवा प्रश्न विचारावयाचे असतील त्यांनी दि. ३०/०६/२०१८ पर्यंत बँकेच्या मुख्य कार्यालयामध्ये कार्यालयीन वेळेत त्यांच्या सूचना अथवा प्रश्न लेखी स्वरूपात द्यावेत. दि. ३०/०६/२०१८ पर्यंत दिलेल्या मुदतीत लेखी स्वरूपात आलेल्या सूचना अथवा प्रश्नांचीच दखल घेण्यात येईल.
 - ३) सभासदाव्यतिरिक्त अन्य कोणासही प्रवेश दिला जाणार नाही.
 - ४) वार्षिक अहवाल व नोटीसची प्रत बँकेच्या वेबसाईट www.gpparsikbank.com वर प्रसारित केली आहे.
 - ५) बँकेचा वार्षिक अहवाल आपल्या जवळच्या शाखेत उपलब्ध असून सभासदांनी घेऊन जावा.

**व्यवस्थापन**

नांव	शिक्षण	पदनाम
श्री. सदानंद कृ. नायक.	बीबीएम., सीएआयआयबी, इंटरमेडियट सीडब्ल्युअे., इएमबीए., एएमपी(बँकींग).	मुख्य कार्यकारी अधिकारी (दि. ३१.०३.२०१८ पर्यंत)
श्री. शरद प्र. माडीवाले.	बी.कॉम., एलएल.बी., सीएआयआयबी, एमए., जीडीसीअॅण्डए, डिप्लोमा –युसीबी., सर्टिफिकेट इन एचआर, बीसीएसबीआय फ्रॉम आयआयबीएफ.	सरव्यवस्थापक (प्रभारी मुख्य कार्यकारी अधिकारी दि. ०१.०४.२०१८ ते ०६.०६.२०१८ पर्यंत)
श्री. उदय आ. शेट्टे	बी.एससी., डीएफएम., सीएआयआयबी - I, डीआयआरएम.	मुख्य कार्यकारी अधिकारी (दि. ०७.०६.२०१८ पासून)
श्री. जनार्दन म. बोटे.	बी.कॉम., जेएआयआयबी, जीडीसीअॅण्डए, डिप्लोमा-युसीबी.,	सरव्यवस्थापक (बिझनेस डेव्हलपमेंट)
श्री. महेश बी. तिवारी	बी.कॉम., एलएल.बी., जीडीसीअॅण्डए, जेएआयआयबी.	सहाय्यक सरव्यवस्थापक
सौ. प्रियांका कि. चव्हाण.	बी.कॉम.	सहाय्यक सरव्यवस्थापक
सौ. सुवर्णा सु. पाटील	बी.कॉम.	सहाय्यक सरव्यवस्थापक
श्री. राजेंद्र भ. मोरे	बी.कॉम.	सहाय्यक सरव्यवस्थापक
श्री. किशोर चं. राजे	बी.कॉम., जेएआयआयबी.	सहाय्यक सरव्यवस्थापक
श्री. मनोज व. गडकरी.	बी.कॉम., सीएआयआयबी, जीडीसीअॅण्डए, डिप्लोमा –डीबी	मुख्य माहिती अधिकारी
श्री. विजय म. भोसले	बी.कॉम.,	मुख्य व्यवस्थापक
श्री. वासुदेव कृ. गुराम	बी.कॉम., सीएआयआयबी, जीडीसीअॅण्डए, सीसा.	मुख्य व्यवस्थापक – ऑडीट व इन्स्पेक्शन
सौ. शिल्पा एस. गडकरी	बी.कॉम., सीएआयआयबी, सीए.	मुख्य व्यवस्थापक (लार्ज अॅडव्हान्सेस सेल)
श्री. यशवंत ना. मते.	बी.कॉम., जीडीसीअॅण्डए, डिप्लोमा –पीआरओ.	जनसंपर्क अधिकारी

सल्लागार

श्री. सतिश र. उतेकर	बी.कॉम., एलएल.बी., सीएआयआयबी – १	सल्लागार
---------------------	----------------------------------	----------

बँकर्स

१.	रिझर्व्ह बँक ऑफ इंडिया, मुंबई.	१.	बँक ऑफ इंडिया.	१७.	आय.सी.आय.सी.आय बँक लि.
२.	महाराष्ट्र राज्य सहकारी बँक लि.	१०.	एच.डी.एफ.सी. बँक	१८.	पंजाब नॅशनल बँक.
३.	बँक ऑफ बडोदा	११.	कोटक महिंद्र बँक.	१९.	येस बँक लि.
४.	स्टेट बँक ऑफ इंडिया.	१२.	देना बँक.	२०.	ठाणे जिल्हा मध्यवर्ती सहकारी बँक लि.
५.	युनियन बँक ऑफ इंडिया.	१३.	कार्पोरेशन बँक.	२१.	कोल्हापूर जिल्हा मध्यवर्ती सहकारी बँक.लि.
६.	स्टेट बँक ऑफ हैद्राबाद.	१४.	कॅनरा बँक.	२२.	रायगड जिल्हा मध्यवर्ती सहकारी बँक लि.
७.	बँक ऑफ महाराष्ट्र	१५.	एसव्हीसी बँक लि.		
८.	आय.डी.बी.आय.बँक	१६.	अॅक्सीस बँक लि.		

वैधानिक लेखापरीक्षक

मे. गोगटे अॅण्ड कंपनी

कन्करंट / इंटरनल ऑडीटर्स.

१.	मे. बी. एस. कोरडे अॅण्ड कंपनी, कळवा, ठाणे.	४.	मे. ए.व्ही. साबळे	७.	मे. के.डी.एस. अॅण्ड कंपनी.
२.	मे. राहूल एन. घरत अॅण्ड कंपनी	५.	मे. एन. एस. गोखले अॅण्ड कं.		
३.	मे. एन.यु. देशमुख अॅण्ड कंपनी.	६.	मे. आर. व्ही. बैकर अॅण्ड कंपनी, मुंबई.		



GP PARSIK SAHAKARI BANK LTD

(Multi-State Scheduled Bank)

Kalwa, Thane - 400 605.

(Registration No. MSCS/CR/1213/2015. date 26/03/2015)

Notice of Annual General Meeting

The 47th Annual General Meeting of the Bank will be held on **Sunday, 8th July, 2018** at 10.30 a.m. at **Gadkari Rangayatan Natyagruh, Talao Pali, Thane (W)** to transact the following business. All the members are requested to remain present at the meeting.

Agenda

1. To read and confirm the minutes of 46th Annual General Meeting held on 13.08.2017.
2. To consider and approve the Annual Accounts which consist of the report of Board of Directors, the Report of Statutory Auditors, Profit & Loss A/c. and Balance Sheet of the Bank as at 31st March, 2018.
3. To approve the Compliance Report on Statutory Audit for the year 2016-17.
4. To approve appropriation of Profit and declaration of dividend for the year ending 31st March, 2018 as recommended by the Board of Directors.
5. To approve the Annual Budget for the year 2018-19.
6. To condone the absence of members in the Annual General Meeting.
7. To appoint Statutory Auditors for the year 2018-19 and to authorize the Board of Directors to fix their remuneration. The Board of Directors recommend M/s. Gogate & Co., as Statutory Auditors for the Year 2018-19.
8. Any other business with the permission of the Chair

By the order of the Board of Directors

Uday A. Shetye

Chief Executive Officer

Date : 21/06/2018.

Place : Parsik Nagar, Kalwa, Thane - 400605.

- Note:**
1. If there is no quorum within half an hour after appointed time, the meeting shall stand adjourned and will be held at 11.00 a.m. on same day and the agenda of the meeting shall be transacted at the venue irrespective of the quorum in terms of Bye Law No. 30(iii).
 2. The members who wish to make any suggestion or ask any questions should submit the same in writing on or before **30/06/2018** at the Bank's Head Office during working hours. Only suggestion or questions submitted in writing upto **30/06/2018** will be considered.
 3. The entry is restricted to members only.
 4. The copy of the Notice and Annual Report is published in Bank's website www.gpparsikbank.com.
 5. The members can also collect the copy of Annual Report from the nearest branch of the Bank.

**Administration**

NAME	QUALIFICATION	DESIGNATION
Shri. Sadanand K. Nayak	BBM, CAIIB, Intermediate CWA, EMBA, AMP (Banking)	Chief Executive Officer. (Upto 31.03.2018)
Shri. Sharad P. Madiwale	B.Com., LL.B., CAIIB, M.A., GDC&A, Dip. UCB, Certificates in HR, BCSBI from IIBF.	General Manager. (Officiating Chief Executive Officer – from 01.04.2018 to 06.06.2018)
Shri. Uday A. Shetye	B.Sc., DFM., CAIIB – I, DIRM.	Chief Executive Officer (from 07.06.2018)
Shri. Janardan M. Bote	B.Com., JAIIB, GDC&A, Dip.UCB.	General Manager. (Business Development.)
Mr. Mahesh B. Tiwari	B.Com., LL.B, GDC&A, JAIIB	Assistant General Manager.
Mrs. Priyanka K. Chavan	B.Com.	Assistant General Manager.
Mrs. Suvarna S. Patil	B.Com.	Assistant General Manager.
Mr. Rajendra B. More	B.Com.	Assistant General Manager.
Mr. Kishor C. Raje	B.Com., JAIIB	Assistant General Manager.
Mr. Manoj V. Gadkari	B.Com., CAIIB.GDC&A., Dip. DB	Chief Information Officer.
Mr. Vijay M. Bhosale	B.Com.	Chief Manager.
Mr. Vasudev K. Guram	B.Com., CAIIB, GDC&A, CISA	Chief Manager – Audit & Inspection
Mrs. Shilpa S. Gadkari	B.Com., CAIIB, CA.	Chief Manager (Large Advances Cell)
Mr. Yashwant N. Mate	B.Com., GDC&A, DIP.PRO.	Public Relations Officer.

Consultant

Mr. Satish R. Utekar	B.Com., LL.B, CAIIB-I	Consultant
----------------------	-----------------------	------------

Bankers

1. Reserve Bank of India, Mumbai.	9. Bank of India.	17. ICICI Bank Ltd.
2. Maharashtra State Co-operative Bank Ltd.	10. HDFC Bank.	18. Punjab National Bank
3. Bank of Baroda	11. Kotak Mahindra Bank.	19. YES Bank Ltd.
4. State Bank of India.	12. Dena Bank.	20. Thane District Central Co-operative Bank.
5. Union Bank of India.	13. Corporation Bank.	21. Kolhapur District Central Co-operative Bank Ltd.,
6. State Bank of Hyderabad.	14. Canara Bank.	
7. Bank of Maharashtra.	15. SVC Bank Ltd	22. Raigad District Central Co-operative Bank Ltd.,
8. IDBI Bank.	16. Axis Bank Ltd.	

Statutory Auditors

M/s. Gogate & Co.

Concurrent / Internal Auditors

1. M/s. B. S. Korde & Company Kalwa, Thane.	4. M/s. A. V. Sabale	7. M/s. K.D.S. & Co.
2. M/s. Rahul N. Gharat & Co.	5. M/s. N. S. Gokhale & Co.	
3. M/s. N.U. Deshmukh & Co.	6. M/s. R. V. Baikar & Company, Mumbai.	



४७ वा वार्षिक अहवाल सन २०१७ - २०१८

सन्माननीय सभासद बंधू भगिनीनो,

बँकेचे संस्थापक - अध्यक्ष स्वर्गीय गोपीनाथ पाटील साहेब यांच्या पवित्र स्मृतीस अभिवादन करून बँकेच्या संचालक मंडळाच्या वतीने आपणा सर्वांचे हार्दिक स्वागत करीत आहे. बँकेचा सन २०१७-१८ चा ४७ वा वार्षिक अहवाल व ३१ मार्च, २०१८ अखेरचा वैधानिक लेखापरीक्षक मे. गोगटे आणि कंपनी यांनी तपासणी केलेला ताळेबंद आणि नफा-तोटा पत्रक आपणापुढे सादर करताना मला आनंद होत आहे.

आर्थिक क्षेत्राचा आढावा

गेल्या वर्षीच्या डिमॉनेटायझेशन व जीएसटी च्या अंमलबजावणीमुळे अस्थिर झालेली भारतीय अर्थव्यवस्था हळूहळू सुधारण्याच्या खुणा दाखवत आहे. एप्रिल २०१८ मधील ४.५८% इतका महागाई निर्देशांक हा गेल्या तिमाहीतील उच्चांक आहे. परंतु रिझर्व्ह बँकेच्या सन २०१८-१९ च्या पहिल्या अर्धवार्षिक प्रस्तावित महागाईच्या म्हणजेच ४.७% ते ५.१% या दरापेक्षा कमी आहे. तसेच मुलभूत भाववाढीतील ५.९% इतकी वाढ चिंताजनक आहे. जागतिक क्रुड तेलाच्या भावामध्ये वाढ झाल्यास आरबीआय आपल्या प्रस्तावित भाववाढीत बदल करू शकते.

गेल्या सात तिमाहीनंतर जानेवारी - मार्च, २०१८ या तिमाहीमध्ये भारताचा जीडीपी जास्त वेगाने वाढला. हा दर ७.७% असून ७.३% या अपेक्षित दरापेक्षा बराच जास्त आहे. सातत्याने वाढणारा २०१७-१८ मधील गेल्या चार तिमाहीतील तिमाही जीडीपीचा दर हा ५.६%, ६.३%, ७.०% आणि ७.७% असा आहे.

यापुढे जाऊन असेही म्हणता येईल की, जागतिक स्तरावरती क्रुड तेलाची भाववाढ ही भारतीय अर्थव्यवस्थेकरीता चिंताजनक बाब असू शकते. सद्य परिस्थितीत एक बॅरल क्रुड तेलाचा भाव ७७ डॉलर आहे. दि. १ एप्रिल, २०१७ पासून तेलाचा भाव ४५% नी वाढला आहे. अशा प्रकारे तेलाच्या किंमतीमध्ये झालेली भाववाढ वेगवेगळ्या घटकांवर म्हणजेच आर्थिक तुट, चालू खात्यातील तुट, महागाई निर्देशांक, व्याजाचे दर व आर्थिक वाढ यांच्यावर विपरित परिणाम करू शकते. त्यामुळे तेलाच्या किंमतीमधील चढउतार हा भविष्य काळांमध्ये भारतीय अर्थव्यवस्था ठरविणारा एक मोठा घटक असेल.

तेलाच्या किंमतीतील भाववाढीमुळे आणि अमेरिकेच्या फेडरल रिझर्व्हने वाढवलेल्या व्याजदरामुळे सर्व जगातील चलनांमध्ये डॉलरची स्थिती मजबूत झाली आहे. जी डॉलर इंडेक्समध्ये सुध्दा कळून येते. त्याचा परिणाम म्हणून गेल्या काही महिन्यात रुपयाची घसरण झालेली दिसून येते. सध्या एका डॉलरचा विनिमय दर रुपये ६७ - ६८ मध्ये आहे. घसरण झालेल्या रुपयामुळे निर्यातीला जरी चालना मिळणार असेल तरीसुध्दा इतर अनुषंगीक किंमतीत वाढ होऊन महागाईवर त्याचा परिणाम होईल.

जुलै २०१७ ते एप्रिल २०१८ पर्यंत अंमलबजावणी झालेल्या कालावधीमध्ये जीएसटीचे ढोबळ उत्पन्न रु. ७.७१ लाख कोटी इतके होते. (आठ महिन्यातील सरासरी मासिक उत्पन्न रु. ८९,८८५ कोटी) परंतु एप्रिल २०१८ मध्ये हेच उत्पन्न रु. १.०३ लाख कोटी होते. जीएसटीद्वारे जमा झालेल्या या रकमेमुळे भारतीय अर्थव्यवस्थेने उचल घेतली आहे.

भारतीय अर्थव्यवस्था ही अनुत्पादीत कर्जांशी झगडत आहे. सद्य परिस्थितीत बँकींग व्यवस्थेमध्ये १०% च्या वर ढोबळ अनुत्पादीत कर्जे आहेत. तर १३% च्या वर तणावाखाली असलेल्या जिंदगी आहेत. सार्वजनिक क्षेत्रातील बँका ह्या गुणात्मक जिंदगीच्या बाबतीत सर्वात जास्त बाधित आहेत. वाढत्या अनुत्पादीत कर्जांवर नियंत्रण आणण्यासाठी रिझर्व्ह बँकेने १० पेक्षा जास्त सार्वजनिक बँकांवर निर्बंध आणले आहेत. तसेच इनसॉलवन्सी आणि बँकप्सी कोड लागू केल्याने एनसीएलटीमध्ये दाखल झालेल्या प्रकरणांमुळे अनुत्पादीत कर्जांची वसूली होण्यास मदत होईल. अनुत्पादीत कर्जांच्या चक्रव्युहातून बँकांना बाहेर काढण्यासाठी शासनाने “रिकॅपीटलायझेशन स्किम” अंतर्गत भांडवल पुरविले आहे. परंतु एकंदर भांडवलाची आवश्यकता लक्षात घेता शासनाची ही योजना पुरी पडेल असे वाटत नाही.

अनुत्पादीत जिंदगींव्यतिरिक्त सरकारी रोख्यांवरील परतावा (yield) हा बँकांकरीता अजून एक हानिकारक घटक ठरला आहे. आर्थिक वर्ष २०१७-१८ मध्ये हा परतावा ७० बेसिस पॉईंटने वाढून ७.३९% इतका झाला. यामुळे बँकांच्या ताळेबंदांवर दुहेरी फरक पडला. एक म्हणजे ट्रेडिंग उत्पन्नातील घट व दुसरी म्हणजे “मार्क टू मार्केट” मधील आवश्यक त्या तरतूदींमध्ये करावी लागलेली लक्षणीय वाढ होय. त्यामुळे बँकांना गुंतवणूकीसाठी घसा-यापोटी तरतूद करावी लागली. सन २०१८-१९ मध्ये सरकारी रोख्यांवरील परतावा अजून वाढण्याची शक्यता आहे.



गेल्या पाच दशकांच्या तुलनेत आर्थिक वर्ष २०१७-१८ मध्ये मोठ्या बँकांच्या ठेवीत कमीत कमी म्हणजे ६.७% इतकी वाढ झाली आहे. यावरून असे दिसते की, गेल्या अनेक वर्षांमध्ये बँकांकडे चालत येणा-या ठेवींचा व्यवसाय हा यापुढे बँकांकरिता मोठे आव्हान असेल. परंतु दुस-या बाजूने विचार केल्यास कर्जांमध्ये होणारी वाढ ही अर्थव्यवस्थेला चालना देणारीच दिसून येते.

वाढती अनुत्पादीत कर्जे, सरकारी रोख्यांवरील वाढता परतावा व ठेवींमध्ये होणारी कमीत कमी वाढ याचा एकत्रित परिणाम बँकांच्या नफ्यावर होत आहे. आर्थिक वर्ष २०१७-१८ मध्ये सार्वजनिक क्षेत्रातील बहुतांश बँका या तोटा दर्शवित असून त्यांचा एकत्रित तोटा सुमारे रु.८०,००० कोटी आहे. रिझर्व्ह बँकेने रेपो रेट वाढवला नाही परंतु तरलतेमधील नियोजनपूर्ण कार्यपध्दतीमुळे भारतीय बँकींग व्यवस्थेमध्ये व्याजाचे दर वाढले आहेत. बहुतांश व्यापारी बँकांनी या वर्षांमध्ये त्यांचे एमसीएलआर वाढविले आहेत. तसेच ठेवींवरील व्याजदर मुख्यत्वे करून मोठ्या ठेवींवरील व्याजदर १०० बेसिस पॉईंटने वाढविले आहेत. परिणामतः व्याजदरांमध्ये सुध्दा नक्कीच वाढ होईल. परंतु व्यवसाय वृद्धीच्या दृष्टीकोनातून ही सुध्दा एक अडचणीची बाब ठरू शकेल. क्रुड तेलाच्या वाढत्या किंमती, घसरलेला रुपया तसेच सध्याच्या व बदल होऊ घातलेल्या अर्थव्यवस्थेचा विचार करता रिझर्व्ह बँकेने दि. ६ जून, २०१८ रोजी रेपो रेट २५ बेसिस पॉईंटने वाढविला आहे. म्हणूनच बँका ठेवी व कर्ज यावरील व्याजदर वाढवतील अशी अपेक्षा आहे.

मागच्या वर्षाच्या तुलनेत या वर्षातील भारतीय अर्थव्यवस्था खूपच सकारात्मक असेल. परंतु बँकींग क्षेत्रामध्ये व्यवसायवृद्धी, जिंदगीची गुणात्मकता, फायदा व भांडवलाची आवश्यकता या बाबी आव्हानात्मक ठरणार आहेत.

बँकेच्या आर्थिक प्रगतीचा धावता आढावा

सन २०१७-१८ मध्ये बँकेने कर्नाटक राज्यामध्ये दोन शाखा उघडून सध्या असलेले महाराष्ट्र व गोवा हे कार्यक्षेत्र विस्तारीत केले आहे. मला असे नमूद करताना आनंद होत आहे की, आपल्या बँकेने रु.५७३६.४० कोटी व्यवसायाचा भरीव टप्पा पार पाडला आहे. बँकेने एकूण व्यवसायात १९.१३% ची भरीव वाढ केली असून ही वाढ बँकींग क्षेत्रामधील एकूण वाढीच्या सरासरी वाढीपेक्षा बरीच जास्त आहे.

(रक्कम कोटीत)

तपशील	३१.०३.२०१८	३१.०३.२०१७	वाढ / घट
सभासद संख्या	९३१०४	८८२७७	४८२७
एकूण व्यवसाय	५७३६.४०	४७५६.६९	९७९.७१
ठेवी	३५२९.४८	२९७९.७८	५४९.७०
कर्जे	२२०६.९२	१७७६.९१	४३०.०१
ढोबळ नफा	९६.००	८७.८१	८.१९
निव्वळ नफा	४३.०४	४७.३२	- ४.२८
भाग भांडवल	८३.१३	७३.६२	९.५१
खेळते भांडवल	४२४६.३५	३६२४.७९	६२१.५६
राखीव निधी	४००.६२	३४६.१८	५४.४४
ढोबळ अनुत्पादीत कर्जे	५६.९५	४७.३५	९.६०
निव्वळ अनुत्पादीत कर्जे	०.००%	०.००%	०.००%
भांडवलाचे पर्याप्त प्रमाण	१७.४९%	१९.३३%	- १.५७%

ठेवी

सन २०१६-१७ या कालावधीत एकूण ₹ ५३४.३३ कोटी ठेवींच्या वाढीच्या तुलनेत सन २०१७-१८ या कालावधीत ठेवींमध्ये ₹ ५४९.७० कोटींनी म्हणजेच १९.४५% नी वाढ झाली.



(रक्कम कोटीत)

ठेवींचा प्रकार	२०१७-१८	टक्केवारी	२०१६-१७	टक्केवारी
चालू ठेवी	३३१.९२	९.४०	३०३.३७	१०.१८
बचत ठेवी	१२४६.८६	३५.३३	१२२७.४१	४१.१९
मुदत ठेवी	१९५०.७०	५५.२७	१४४९.००	४८.६३
एकूण	३५२९.४८	१००.००	२९७९.७८	१००.००
कासा	१५७८.७८	४४.७३	१५३०.७८	५१.३७

मागील वर्षाच्या तुलनेत या वर्षी कासाचे प्रमाण कमी झाले आहे. कारण बँकेने नवीन शाखा उघडलेल्या ठिकाणी खातेदारांनी मुदत ठेवींमध्ये रक्कम ठेवण्यास प्राधान्य दिले परंतु बँकींग उद्योगामध्ये कासा डिपॉझीटचे बाबतीत आपल्या बँकेने आजही वर्चस्व राखले आहे.

ठेवींच्या व्याजावरील करकपात :

आयकर कायदा १९६१ मधील कलम १९४ मधील झालेल्या बदलाची सर्व सभासदांनी नोंद घ्यावी. यामध्ये असे म्हटले आहे की, दि. १ जून, २०१५ पासून जर का एखाद्या मुदत ठेव खातेदाराच्या बँकेच्या सर्व शाखांमधील मुदत ठेवींवरील (रिकरींग डिपॉझीटसहीत) एकूण व्याजाची रक्कम ₹ १०,००० पेक्षा जास्त होत असेल व आयकर कायदा १९६१ मधील कलम १९४ (अ) मधील झालेल्या बदलाची सर्व वरिष्ठ नागरीक सभासदांनी नोंद घ्यावी. यामध्ये असे म्हटले आहे की, दि. १ एप्रिल, २०१८ पासून जर का एखाद्या वरिष्ठ नागरिक असलेल्या मुदत ठेव खातेदाराच्या बँकेच्या सर्व शाखांमधील मुदत ठेवींवरील (रिकरींग डिपॉझीटसहीत) एकूण व्याजाची रक्कम ₹ ५०,००० पेक्षा जास्त होत असेल त्या ग्राहकाने १५जी किंवा १५एच हा फॉर्म आवश्यकतेनुसार भरला नसेल तर त्या ठेवीदाराच्या एकूण व्याजातून योग्य तो आयकर कापून घेतला जाईल. सदर आयकर, ठेवीदार हा सभासद असला किंवा नसला तरीही कापला जाणार आहे. सर्व सभासदांना अशी विनंती आहे की, त्यांनी आयकर कपातीच्या तरतूदीपासून सुट मिळविण्याकरीता वेळेपूर्वीच १५जी किंवा १५एच हे फॉर्म बँकेकडे सादर करावेत.

ठेवींचा विमा

रिझर्व्ह बँकेच्या धोरणानुसार बँकेने डिपॉझीट इन्शुरन्स अँड क्रेडिट गॅरंटी कॉर्पोरेशन येथे प्रत्येक ठेवीदाराकरीता ₹ १ लाखपर्यंतच्या ठेवींचा विमा काढला आहे.

कर्जव्यवहार

सन २०१६-१७ या कालावधीत एकूण ₹ २२९.३५ कोटी कर्जांच्या वाढीच्या तुलनेत सन २०१७-१८ या कालावधीत कर्जांमध्ये ₹ ४३०.०१ कोटींनी वाढ झाली. त्यामुळे कर्जांचे एकूण ठेवींशी ६२.५२% इतके प्रमाण आहे जे सन २०१६ - १७ मध्ये ५९.६३% होते. एकूण ₹ २२०६.९२ कोटी कर्जांपैकी ७१.७२% कर्जे ही अग्रक्रम क्षेत्रातील कर्ज असून १०.४४% दुर्बल घटकांना दिलेली कर्जे आहेत. बँक आपल्या विविध कर्ज योजनांद्वारे ग्राहकांना कर्ज वितरीत करीत असते. बँक सोनेतारण, व्यावसायिक कर्जे, गृहकर्जे, वाहन कर्जे उच्च शिक्षण कर्जे तसेच वैयक्तिक कर्ज वितरणाच्या प्रक्रियेमध्ये सुधारणा करीत आहे. सन २०१८-१९ या कालावधीत बँकेने एसएमई क्षेत्राची कर्जांमध्ये वाढ करण्यासाठी निवड केली आहे. बँकेचे जंगम मालमत्तेच्या तसेच व्यापारी जंगम मालमत्तेच्या व गृहकर्जांच्या तारणापोटी दिलेल्या कर्जांचे १३.६२% इतके प्रमाण आहे जे रिझर्व्ह बँकेच्या धोरणानुसार मागील आर्थिक वर्षाच्या लेखापरिक्षकांनी प्रमाणित केलेल्या ताळेबंदाला अनुसरून एकूण निव्वळ जिंदगीच्या १५% असावे. बँकेच्या एकूण कर्जांमध्ये २४.२०% वाढ झाली आहे जी बँकींग क्षेत्रामधील झालेल्या वाढीपेक्षा बरीच जास्त आहे.

थकबाकी व अनुत्पादित कर्जांचे व्यवस्थापन

बँकींग क्षेत्र सध्या कर्जप्रकरणातील जिंदगीची गुणवत्ता सांभाळण्यामध्ये कमी पडत आहे. परिणामतः बँकांची अनुत्पादित कर्जे वाढीस लागली आहेत. परंतु आम्हाला कळविण्यास आनंद होतो की, आपल्या बँकेची ढोबळ अनुत्पादित कर्जे २.५८% इतकी असून निव्वळ अनुत्पादित कर्जे शून्य टक्के आहेत.



(₹ कोटीत)

तपशील	२०१७-१८ (रक्कम)	टक्केवारी	२०१६-१७ (रक्कम)	टक्केवारी
ढोबळ अनुत्पादीत कर्जे	५६.९६	२.५८	४७.३५	२.६६
निव्वळ अनुत्पादीत कर्जे	०.००	०.००	०.००	०.००
आवश्यक तरतूद	१८.०४		१३.२०	
एकूण केलेली तरतूद	८३.४८		९१.२६	
जास्तीची केलेली तरतूद	६५.४४		७८.०६	
एकूण कर्जे	२२०६.९२		१७७६.९१	
कव्हरेज रेशो	१४६.५५%		१९२.७३%	

बीडीडीआर ची जास्तीची तरतूद भांडवलाचे पर्याप्त प्रमाणासाठी विचारात घेतली जात नाही. सध्याचा अॅसेट कव्हरेज रेशो हा जवळ जवळ २००% आहे. म्हणून जास्तीच्या तरतूदीतील काही भाग राखीव निधीत वर्ग करावा असे बँकेने ठरविले जेणेकरून काही कायदेशीर तरतूदींचे पालन झाले आहे. तरी सुध्दा आपल्या बँकेचा अॅसेट कव्हरेज रेशो हा बँकींग क्षेत्रात जास्तीत जास्त आहे.

बँकेने मल्टी स्टेट बँकेचा दर्जा प्राप्त केल्याने The Securitisation and Reconstruction of Financial Assets and Enforcement of Security Interest Act, 2002 (SARFAESI) अंतर्गत वसूलीचा अधिकार वापरू शकते. सुप्रीम कोर्टाने दिलेल्या निर्णयानुसार बँकेचे थकीत कर्जदार अथवा त्यांच्या जामीनदारांचे फोटो नावासहीत वृत्तपत्र तसेच इतर प्रसार माध्यमातून बँकेस प्रसिध्द करता येऊ शकतात. सर्व थकीत कर्जदार सभासदांना नम्र विनंती आहे की, त्यांनी थकबाकीची रक्कम भरावी व त्यांच्याविरुध्द अशा प्रकारच्या कठोर उपाययोजनांची अंमलबजावणी करावी लागू नये यासाठी बँकेस सहकार्य करावे.

गुंतवणूक

बँकेची एकूण गुंतवणूक ₹ १,४७९.२० कोटी असून त्यापैकी ₹ १,२३२.२३ कोटी हे गव्हर्नमेंट सेक्युरिटीज व इतर मान्यता प्राप्त सेक्युरिटीजमध्ये केलेली आहे. ₹ २४६.९७ कोटींची उर्वरीत गुंतवणूक रिझर्व्ह बँकेच्या मार्गदर्शक तत्वानुसार राष्ट्रीयकृत बँका, राज्य सहकारी बँक व जिल्हा सहकारी बँकांमध्ये गुंतवलेली आहेत. रिझर्व्ह बँकेने वेळोवेळी जारी केलेल्या आदेशांचे बँक पालन करत असते. सदर गुंतवणूक रिझर्व्ह बँकेच्या एसजीएल अकाऊंटमध्ये व स्टॉक होल्डींग कार्पोरेशनच्या डिमॅट खात्यामध्ये जमा आहे. बँकेने ₹ ३३.१९ कोटी गुंतवणूक घसारा निधीपोटी तरतूद केली आहे. तसेच बँकेने ₹ ३१.८४ कोटी इतकी रक्कम गुंतवणूक चढउतार निधीपोटी केलेली आहे. ही गुंतवणूक रिझर्व्ह बँकेच्या नियमाप्रमाणे ₹ ३७.८७ कोटी असणे आवश्यक आहे जी “अवेलेबल फॉर सेल” व “होल्ड फॉर ट्रेडिंग” या एकूण रकमेच्या ५% इतकी आवश्यक आहे. म्हणून संचालक मंडळ आपल्या निव्वळ नफ्यापैकी ₹ ६.०२ कोटी इतकी रक्कम गुंतवणूक चढउतार निधी खाती वर्ग करण्यास शिफारस करीत आहे.

संचालक मंडळ सभा

या अहवाल वर्षात बँकेच्या संचालक मंडळाच्या एकूण १९ सभा झाल्या आहेत. सर्वसाधारणपणे सभांना सर्व संचालक उपस्थित असतात व सर्व निर्णय सार्वमताने घेतले जातात. संचालक मंडळ आपल्या खातेदारांचा बँकेवरील विश्वास वाढविण्याकरीता व्यावसायिक पध्दतीने कार्यरत असते. बँकेच्या उपविधी क्र.४३ नुसार बँकेने कार्यकारी समितीची स्थापना केली असून बँकेच्या दैनंदिन कामकाजाच्या संदर्भात निर्णय घेण्यासाठी आठवड्यातून एकदा या समितीची सभा घेतली जाते. या बाबतचे निर्णय घेण्यासाठी आवश्यक ते अधिकार कार्यकारी समितीस प्रदान केलेले आहेत. याशिवाय कर्मचारी समिती, हिशोब तपासणी समिती, वसूली समिती वेळोवेळी नियमित आपल्या सभा घेऊन प्रदान केलेल्या अधिकार कक्षेत निर्णय घेत असतात.

**नफा**

या वर्षी बहुतांश बँका जेव्हा तोटा किंवा कमी नफा घोषित करित आहेत तेव्हा आपली बँक आर्थिक वर्ष २०१७-१८ करीता ₹ ४३.०४ कोटी इतका लक्षणीय वाढीव निव्वळ नफा दर्शवित आहे.

(आकडे कोटीत)

तपशील	२०१७-१८	२०१६-१७
कर व तरतूदीपूर्वीचा नफा	९६.०८	८७.८१
कर व तरतूदीनंतरचा नफा	४३.०४	४७.३२

लाभांश

भविष्यकाळातील वाढीसाठी सक्षम भांडवल पर्याप्तता राखण्यासाठी पुरेसा नफा वर्ग करून अहवाल वर्ष २०१७-१८ करीता हे संचालक मंडळ जास्तीत जास्त देता येण्याजोगा १२% लाभांश भागधारण कालावधीनुसार (Pro-rata) पध्दतीने देण्याची शिफारस करित आहे.

नफा वाटणी

मल्टी स्टेट को.ऑपरेटिव्ह सोसायटीज् अॅक्ट, २००२ च्या कलम ६२ अन्वये असलेला सन २०१७-१८ या आर्थिक वर्षाकरीता आयकर वजा जाता निव्वळ नफा ₹ ४३०४.५६ लाख वाटणीसाठी उपलब्ध आहे. आर्थिक वर्ष २०१६-१७ मधील शिल्लक असलेला नफा या वर्षीच्या नफ्यात जमा केला असता मल्टी स्टेट को.ऑपरेटिव्ह सोसायटीज् अॅक्ट, २००२ च्या कलम ६३ अन्वये एकूण रु. ४३०४.५८ इतका निव्वळ नफा खालीलप्रमाणे वाटणीसाठी संचालक मंडळ शिफारस करित आहे.

(₹ लाखात)

तपशील	रक्कम
राखीव निधी २५%	१०७६.१४
संभाव्य तोटा/नुकसानीसाठी केलेला राखीव निधी १०%	४३०.४६
भागधारकांस लाभांश १२% (शिफारस)	९२३.२६
धर्मादाय निधी	२५.००
अपग्रेड सॉफ्टवेअर / हार्डवेअर	१२.००
सेवक कल्याण निधी	१०.००
लाभांश समानीकरण निधी	२०.००
इमारत निधी	५१०.७५
सुवर्ण महोत्सव निधी	५.००
सहकार शिक्षण निधी	४३.०५
सभासद व कर्मचारी शिक्षण निधी	१०.००
सानुग्रह अनुदान व बोनस	६३६.२०
गुंतवणूक चढउतार निधी(आयएफआर)	६०२.५१
पुढील वर्षासाठी शिल्लक नफा	०.२१
एकूण	४३०४.५८

भांडवल पर्याप्तता

रिझर्व्ह बँकेने सहकारी बँकांसाठी भांडवल पर्याप्ततेचे प्रमाण ९ टक्के इतके निश्चित केले आहे आणि फायनान्शियली साऊंड अँड वेल मॅनेज्ड बँकांसाठी १२ टक्क्यांच्यावर असे प्रमाण निश्चित केले आहे. या अहवाल वर्षाअखेर आपल्या बँकेचे भांडवल पर्याप्ततेचे प्रमाण



दि. ३१.३.२०१७ च्या १९.३३% च्या तुलनेत दि. ३१.०३.२०१८ अखेर १७.४९% इतके मुख्यत्वे करून वाढलेल्या सीडी रेशोमुळे कमी झाले आहे. यापैकी टीयर १ कॅपीटल भांडवल पर्याप्ततेच्या ८७.३५% आहे. टीयर १ कॅपीटलमधील जास्तीचे प्रमाण हे जर बेसल - २ व बेसल - ३ सहकारी बँकांना लागू केल्यास त्यांच्या शिफारशीनुसार आहे.

शाखाविस्तार

अहवाल वर्षात बँकेने एकूण १० शाखा (१) खोपोली, रायगड, (२) पिंपरी, पुणे (३) सांगली, (४) खारबाव, भिवंडी (५) एम.आय. डी.सी. नवी मुंबई (६) न्यू पनवेल, रायगड, (७) लोकमत चौक, नागपूर (८) धरमपेठ, नागपूर (९) निष्पाणी, कर्नाटक व (१०) बेळगांवी, कर्नाटक या ठिकाणी उघडल्या आहेत. बँकेने दि. २१ मे, २०१८ रोजी (१) मालाड (प) मुंबई, (२) साकीनाका, मुंबई (३) दिघा, नवी मुंबई (४) पेण, रायगड येथे शाखा उघडल्या आहेत. तसेच दि. ११ जून, २०१८ रोजी (१) इचलकरंजी, कोल्हापूर (२) जयसिंगपूर, कोल्हापूर येथे शाखा उघडल्या आहेत. म्हणजेच आजमितीस बँकेच्या एकूण ९१ शाखा झाल्या आहेत.

बँकेच्या वार्षिक शाखा विस्तार आराखडा, २०१८-१९ नुसार रिझर्व्ह बँकेकडे (१) ठाणे १, (२) ठाणे २, (३) घोटी नाशिक, (४) पुणे १, (५) पुणे २, (६) सातारा, (७) कराड, सातारा, (८) कोल्हापूर, (९) पालघर व (१०) रत्नागिरी अशा एकूण नवीन १० शाखा उघडण्यासाठी प्रस्ताव पाठविलेला आहे. सदर प्रस्ताव रिझर्व्ह बँकेच्या विचाराधीन आहे.

बँकेने कोपरखैरणे सेक्टर ५ येथे आपल्या मालकीची ७ मजली इमारत बँकेच्या ग्राहकांना चांगली सेवा देण्याच्या उद्देशाने शाखा व मुख्य कार्यालयाच्या काही विभागांकरीता बांधली आहे. तसेच या वर्षात आपण (१) कोपरखैरणे सेक्टर ५ स्वतःच्या वास्तूमध्ये (२) मुलुंड, मुंबई, (३) घणसोली, नवी मुंबई, भाड्याच्या जागेमध्ये स्थलांतरित केल्या आहेत. तसेच (१) काळबादेवी, मुंबई दि. २३.०४.२०१८ रोजी व (२) काल्हेर, भिवंडी दि. ७.५.२०१८ रोजी व्यवसाय वृद्धीसाठी व आपल्या ग्राहकांना चांगली सेवा देण्याच्या उद्दीष्टाने नवीन भाड्याच्या जागेत स्थलांतरित केल्या आहेत. बँकेने कासारवडवली येथे ऑफसाईट एटीएम सुरु केलेले असून एकूण ११ ऑफसाईट एटीएमएस् ग्राहकांच्या सेवेसाठी उपलब्ध आहेत.

नॉन बँकींग व्यवसाय

बँकींग व्यवसायातून येणा-या उत्पन्नाव्यतिरिक्त इतर उत्पन्न वाढविण्यासाठी बँकेने टाटा अेआयजी, नॅशनल इन्शुरन्स कंपनी व बजाज अलायन्स जनरल इन्शुरन्स कंपनी लि., यांचेबरोबर सर्वसाधारण विम्याबाबत तसेच युटीआय इन्फ्रास्ट्रक्चर सर्व्हिसेस लि., यांचे बरोबर पॅनकार्ड काढण्यासंदर्भात कार्पोरेट एजन्सीचे करार केले आहेत. तसेच बँकेने आपल्या व्यावसायिक ग्राहकांना पॉईंट ऑफ सेल (पॉस) मशिनस दिले आहेत. बँकेने कोटक मॅट्रि लाईफ इन्शुरन्स कंपनी लि., या कंपनीबरोबर कार्पोरेट एजन्सी करार केला आहे. त्याचबरोबर जर एखाद्या कर्जदारासंदर्भात एखादी दुर्घटना घडल्यास त्याच्या कर्जरकमेचा विमा काढण्याकरीता क्रेडीट लाईफ इन्शुरन्स याबद्दलही करार केला आहे.

जोखीम व्यवस्थापन

बँकींग व्यवहार करीत असताना येत असणा-या वेगवेगळ्या जोखीमांना ओळखून त्यांचे मुल्यमापन करणे व त्यांचे व्यवस्थापन करणे याकरीता बँकेने मुख्य कार्यालयामध्ये जोखीम व्यवस्थापन खात्याची स्वतंत्रपणे स्थापना केली आहे. हे खाते बँकेतील मोठ्या कर्जदारांची आलेली कर्जप्रकरणे मंजूर करतेवेळी बँकेला येणा-या जोखीमीच्या दृष्टीकोनातून त्याची छाननी करते. तसेच हे खाते बाजार जोखीमीची माहिती वेळोवेळी वरिष्ठ अधिका-यांच्या अॅसेट लायबेलिटी मॅनेजमेंट कमिटीसमोर सादर करते. त्यामुळे समितीस वेळोवेळी ठेवी व कर्जावरील व्याजदरामध्ये बदल करण्याबाबत संचालक मंडळास शिफारस करणे सोयीचे जाते. या जोखीम व्यवस्थापन खात्याने शाखांकरीता तसेच मुख्य कार्यालयातील इतर खात्यांकरीता महत्त्वाची जोखीम स्थाने (की रिस्क इंडिकेटर्स) नमूद केली आहेत जेणेकरून बँकेच्या दैनंदिन व्यवहारातील जोखीम आटोक्यात आणता येईल.

विदेशी विनिमय विभाग

बँकेला रिझर्व्ह बँकेकडून फॉरेन एक्सचेंज अेडी २, परवाना मिळाला आहे यामुळे आपल्या ग्राहकांना विदेशी चलनाची खरेदी विक्री आपल्या सर्व शाखांमधून करता येवू लागली आहे. बँकेने आपल्या ग्राहकांसाठी परदेशी प्रवास करताना डिजिटल करन्सी बाळगण्याकरीता उपयोगी असलेले फॉरेक्स प्रिपेड कार्ड मिळणेबाबत खाजगी बँकांमार्फत व्यवस्था केली आहे. बँकेला ठराविक १८ शाखांमधून एनआरई अकौंटन्स उघडण्याकरीता परवानगी मिळाली आहे.



बीसीएसबीआय

आपल्या बँकेने “बँकींग कोड अँड स्टँडर्ड बोर्ड ऑफ इंडिया” यांचे सभासदत्व घेतले आहे. ही संस्था बँकींग क्षेत्रातील सेवेचा दर्जा वाढविणे संदर्भात परिषदा आयोजित करते तसेच ग्राहक हितासंदर्भात बँकांना सल्लाही देते.

डिजीटल बँकींग

आजच्या डिजीटल व तंत्रज्ञानाच्या युगात असे म्हटले जाते की, “जर तुमचा व्यवसाय डिजीटल प्लॅटफॉर्मवर नसेल तर तुमचा व्यवसाय हा व्यवसाय क्षेत्राच्या बाहेर असेल”. डिजीटल बँकींग सर्विसेसमध्ये आक्रमकतेने सहभागी होताना बँकेने आपला निधी अनेक तंत्रज्ञानयुक्त अशा उत्पादनात गुंतविला आहे. यामध्ये रुपे डेबीट कार्ड, रुपे इएमव्ही कार्ड, रुपे कॉम्बो कार्ड, रुपे प्लॅटिनम कार्ड, रुपे इंटरनॅशनल कार्ड, एसएमएस बँकींग, मोबाईल बँकींग, नॅशनल पेमेंट कार्पोरेशन ऑफ इंडिया मार्फत इमिजीएट पेमेंट सिस्टीम, इंटरनेट बँकींग फंड ट्रान्सफर तसेच ईलॉबी म्हणजेच ज्यात एटीएमव्यतिरिक्त चेक ची मागणी करणे, चेक तसेच रोख रक्कम भरणे व पासबुक छपाई करून घेणे या सुविधांचाही समावेश आहे. बँकेने इंटरनेट बँकींगद्वारे ई-कॉमर्स ही सुविधा सुरु केली आहे. आपल्या बँकेच्या मोबाईल ॲप्लीकेशनद्वारे ग्राहक आपल्या खात्यातून अनेक सेवांची बिले शाखेत न जाता काही सेकंदातच भरू शकतात. बँकेने मोफत इ स्टेटमेंट सुविधा सुध्दा आपल्या खातेदारांकरीता उपलब्ध केली आहे. ज्यामुळे कोणतेही शुल्क न आकारता बँकेमध्ये नोंदलेल्या इमेल आय.डी.वर खातेदारांना स्टेटमेंट ऑफ अकाऊंट मिळू शकते. बँकेने आपल्या कार्पोरेट खातेदारांकरीता कार्पोरेट इंटरनेट बँकींग सुविधा उपलब्ध करून दिली आहे. तसेच रिझर्व्ह बँकेने नमूद केलेल्या केवायसीच्या अटींची पूर्तता करण्याकरीता बँकेने आपल्या ग्राहकांकरीता इकेवायसीची सुविधा सुरु केली आहे. शासनाने आपल्या बँकेच्या खातेदारांचे केवायसी प्रमाणित करण्याकरीता तसेच इतर बँकांच्याही खातेदारांचे केवायसी प्रमाणित करण्याकरीता आपल्या बँकेस अधिकार दिले आहेत. या वर्षात बँकेने युपीआय (युनिफाईड पेमेंट इंटरफेस), भीम (भारत इंटरफेस फॉर मनी) आणि बीबीपीएस (भारत बिल पेमेंट सिस्टीम) याचा अंगिकार केला आहे. आपल्या बँकेचे ॲप्लीकेशन डाऊनलोड करून आपला ग्राहक शाखेला भेट न देता आपल्या मोबाईलवरून आपल्या खात्यातून दुस-या व्यक्तीच्या खात्यात रक्कम वर्ग करू शकतो. बँकेने पेटीएम मार्फत पैसे वर्ग करण्याची सुविधा सुध्दा सुरु केली आहे. तसेच रुपे डेबीट कार्डावरून रक्कम अदा केल्यास खातेदारास रिवॉर्ड पॉईंटच्या स्वरूपात फायदा मिळण्याची योजना सुरु केली आहे. बँकेने एलपीजी गॅसची सबसीडी आधारकार्डधारकांच्या खात्यात थेट वर्ग केली आहे. खातेदारांनी या सर्व सुविधेचा लाभ घ्यावा.

बँकेने सर्व इंजिन ऑप्टिमायझर, गुगल लोकल, गुगल मार्केटींग या व इतर अनेक सुविधांसह इंटरॲक्टिव वेबसाईट सुरु केली आहे. ग्राहक आपला आधार नंबर याद्वारे अद्यावत करू शकतात. बँकेने ISO २७००१-२०१३ सर्टिफिकेटचे नुतनीकरण करून जागतिक तंत्रज्ञानाचा सुरक्षित दर्जा कायम केला आहे. आपत्ती व्यवस्थापनांतर्गत बँक नियमित चाचण्या पुणे येथे यशस्वीरित्या पार पाडत असते. तसेच बँकेने आपल्या तंत्रज्ञानातील गुंतविलेल्या मशिनरीस बाहेरून होणा-या हल्ल्यापासून सुरक्षित ठेवण्यासाठी मार्गदर्शन करणा-या एका नामांकित फर्मची तंत्रज्ञान सुरक्षा सल्लागार म्हणून नेमणूक केली आहे. बँकेने एचटीटीपीएस असे वेबसाईटकरीता सुरक्षेचा दाखला सुध्दा घेतला आहे. बँक वेळोवेळी आपल्या ग्राहकांना सावधानतेचा इशारा देणारे संदेश मोबाईल मार्फत देत असते. उदा. कोणत्याही खातेदाराने आपल्या खात्याबाबतची गोपनीय माहिती कोणासही देऊ नये जरी ती माहिती मागणा-या इसमाने तो बँकेचा कर्मचारी आहे असे भासविले तरीसुध्दा त्यास ती माहिती देऊ नये.

बँकेच्या डेटा सेंटरचे व डी.आर.साईटचे हार्डवेअर अद्यावत करण्यात आले आहे. एनपीसीआय व आरबीआय यांनी आपल्या बँकेस रुपे क्रेडीट कार्ड वितरणाकरीता परवानगी दिली आहे. याबाबत कार्यवाही चालू आहे.

मनुष्यबळ

बँकेचा विस्तार आराखडा कार्यान्वित करताना फक्त संख्यात्मक वाढ अपेक्षित नसून गुणात्मक वाढीकडे लक्ष देणे आवश्यक आहे. ग्राहकांच्या वाढत्या गरजा भागविणे, शाखावृद्धी व एकंदर होणारी कर्जवाढ लक्षात घेता सक्षम मनुष्यबळाची गरज भासते आहे. ती पूर्ण करण्यासाठी व्यावसायिकदृष्ट्या शिक्षित तसेच बँकींग क्षेत्रामधील सुयोग्य व पुरेसा अनुभव असणा-या व्यक्तींची वरीष्ठ पातळीवर नियुक्ती केली जात आहे.

बँकींग क्षेत्रातील तीव्र स्पर्धात्मक वातावरणामुळे आपले ग्राहक आपण टिकविणे व वाढविणे हे फार महत्त्वाचे आहे. याची जबाबदारी सर्वस्वी बँकेच्या कर्मचा-यांवरती येते. कर्मचा-यांनी ही जबाबदारी ओळखून, सतर्क राहून, काळजीपूर्वक काम करून बँकेची प्रतिमा उंचावण्यास हातभार लावणे महत्त्वाचे आहे. कर्मचा-यांना बँकींगमध्ये नित्यनव्या होणा-या बदलांना सामोरे जाण्याकरीता बँकेच्या मुख्य कार्यालयात प्रशिक्षणाची व्यवस्था केली जाते. याकरीता बाहेरील तज्ञ मंडळींना प्रशिक्षण देण्यासाठी बोलाविले जाते. तसेच रिझर्व्ह बँक व इतर सहकारी प्रशिक्षण संस्थांनी आयोजित केलेल्या प्रशिक्षणाकरीता कर्मचा-यांना पाठविण्यात येते.



बँकेने शाखांमधील तसेच मुख्य कार्यालयातील ठेवी, कर्ज, इतर सेवा, तंत्रज्ञान, इत्यादीबाबतचे सखोल माहिती पुस्तक (मॅनुअल ऑफ इंस्ट्रक्शन्स) तयार केले आहे. तसेच यंदाच्या अहवाल वर्षात बँकेने सर्व कर्मचा-यांकरीता प्रशिक्षणाची व्यवस्था केली आहे. ज्यायोगे बँकेतील कर्मचा-यांचे ज्ञान व निर्णय घेण्याची क्षमता वाढून ग्राहक सेवेमध्येसुध्दा वृद्धी होईल.

या अहवालवर्षात एकूण १२०० कर्मचा-यांकरीता २० प्रशिक्षणाचे कार्यक्रम आयोजित केले गेले. तसेच २३ अधिका-यांकरीता १३ प्रशिक्षण कार्यक्रम आयोजित केले गेले. यामध्ये केवायसी, विदेश व्यवसाय, सिस्टीम ऑडीट, क्रेडीट मार्केटींग, परफॉर्मन्स अप्रायझल्स, क्लीन नोट पॉलिसी, टिम बिल्डींग, ग्राहक सेवा, मोबाईल व इंटरनेट बँकींग इत्यादी विषयांवर प्रशिक्षण कार्यक्रम आयोजित केलेले होते. बँकेने आपल्या सर्व कर्मचा-यांशी सलोख्याचे संबंध ठेवले आहेत. जीपी पारसिक बँक कर्मचारी आणि अधिकारी संघटनेने ग्राहक सेवा व उत्पादनक्षमता वाढविण्याकरीता दिलेले संपूर्ण सहकार्य व सहयोगाकरीता बँक आभारी आहे.

पीएमजेजेवाय व पीएमएसबीवाय

या आर्थिक वर्षाअखेरपर्यंत एकूण ६९१७ खातेधारकांनी प्रधानमंत्री जीवन ज्योती योजनेखाली नोंदणी केली त्यापैकी २२ क्लेमस मंजूर झालेत. तसेच एकूण १११३४ खातेधारकांनी प्रधानमंत्री सुरक्षा बिमा योजनेखाली नोंदणी केली त्यापैकी १ क्लेम मंजूर झाला आहे. सभासदांनी या योजनांचा लाभ घ्यावा.

संस्था संचालन (Corporate Governance)

संस्थेचे यश हे त्या संस्थेच्या संचालनावर अवलंबून असते. बँकेने आपल्या एकूण शाखांचे चार क्लस्टर तयार करून त्यावर शाखा नियंत्रणासाठी चार सहाय्यक सरव्यवस्थापकांची नेमणूक केली आहे. प्रशासकीय कामकाजामध्ये सुधारणा आणण्यासाठी विभागप्रमुख तसेच क्लस्टर हेडच्या मुख्य कार्यालयामध्ये वेळोवेळी सभा होत असतात. बँकेच्या वरीष्ठ अधिका-यांच्या ALCO समितीच्या सभा सुध्दा नियमित होत असतात. बँकेने रिझर्व्ह बँकेच्या नियमानुसार बँकींग तज्ञ असलेल्या संचालकांचा समावेश ऑडीट कमिटीमध्ये करून त्यांच्या सभाही नियमित होत असतात. यामुळे बँकेच्या आर्थिक व्यवहारांमध्ये पारदर्शकता येऊन सभासदांचे हितही पाहिले जाऊन घोटाळ्याचे प्रमाण कमीत कमी राहिले.

मुख्य कार्यकारी अधिकारी यांची नेमणूक

बँकेचे मुख्य कार्यकारी अधिकारी श्री. सदानंद कृष्णा नायक यांनी दि. ३१.०३.२०१८ नंतर पदभार सांभाळण्यास असमर्थता दर्शविल्याने दि. १.४.२०१८ पासून दि. ६.६.२०१८ पर्यंत श्री. शरद प्रभाकर माडीवाले यांनी प्रभारी मुख्य कार्यकारी अधिकारी म्हणून पदभार सांभाळला. दि. ७.६.२०१८ पासून बँकेने श्री. उदय आत्माराम शेट्टे यांची मुख्य कार्यकारी अधिकारी म्हणून नेमणूक केली. श्री. उदय आत्माराम शेट्टे यांना एकूण ३४ वर्षांपेक्षा जास्त विविध सहकारी बँकांमधील अनुभव असून त्यांनी महत्वाच्या खात्यांमध्ये जबाबदारीच्या पदांवर काम केले आहे.

सामाजिक बांधिलकी

- (१) बँक सामाजिक जबाबदारीची जाणीव ठेवून आपल्या निव्वळ नफयाच्या मंजूर टक्केवारी इतकी रक्कम सामाजिक कार्य करणा-या संस्थांना देते. या अहवालवर्षी बँकेने एकूण १३ संस्थांना ₹ ५,१०,०००/- इतकी रक्कम दिली.
- (२) दि. ७ नोव्हेंबर, २०१७ रोजी जीपी पारसिक बँक एम्प्लॉईज अँड ऑफिसर्स असोसिएशनने बँकेच्या मुख्य कार्यालय येथे रक्तदान शिबीराचे आयोजित केले होते.
- (३) बँकेच्या वतीने ४५ वर्षांवरील सभासदांसाठी दि. ७ नोव्हेंबर, २०१७ रोजी मोफत वैद्यकीय तपासणी शिबीराचे आयोजन मुख्य कार्यालय, पारसिक नगर, कळवा, ठाणे येथे करण्यात आले होते.
- (४) बँकेने यावर्षी सभासदांवर अवलंबून असलेल्या १३ विद्यार्थ्यांच्या शिक्षणाकरीता ₹ ३६,०००/- आर्थिक मदत दिली आहे.
- (५) बँकेने या वर्षी २६ सभासदांना ₹ ३,०९,०००/- वैद्यकीय मदत दिली आहे.
- (६) बँकेने सालाबादप्रमाणे कर्मचा-यांकरीता क्रिकेट टूर्नामेंटचे आयोजन केले होते.
- (७) वनीकरण : बँकेचे संस्थापक स्वर्गीय गोपीनाथ पाटील साहेबांनी सहकार, सामाजिक व शैक्षणिक अशा विविध क्षेत्रांत आपल्या कार्याचा ठसा उमटविण्याबरोबरच वनीकरणाचे महत्त्व पटवून देण्यासाठी या क्षेत्रातील सहका-यांना प्रेरित करून त्यांच्या साथीने व सहकार बझार, कळवा यांच्या सहकार्याने पारसिक डोंगरावर दीड लाखांचे वर झाडे लावून वृक्षसंवर्धन केल्यानेच आज पारसिकचा



डोंगर हिरवाईने नटला आहे. पारसिक डोंगराच्या वनीकरणाबरोबरच बँकेने कळवा, विटावा व पारसिक परिसरामध्ये रस्त्याच्या दुतर्फा लावलेल्या विविध वृक्षांमुळे हिरवागार झालेला परिसर सा-यांना प्रसन्न करत आहे. आज वनीकरण ही काळाची गरज आहे.

हिशोब तपासणी :-

रिझर्व्ह बँकेचे जनरल मॅनेजर व चिफ इन्स्पेक्टिंग ऑफिसर श्री. आर.आर. सिन्हा, श्री. उमाकांत साहू, मॅनेजर व त्यांचे सहकारी श्री. एम. जी. खडगी, असिस्टंट मॅनेजर यांनी बँकेचे सन २०१६-१७ ची हिशोब तपासणी करून बँकेस महत्वपूर्ण मार्गदर्शन केले. अहवाल वर्षी वैधानिक लेखापरिक्षक मे. गोगटे आणि कंपनी यांनी हिशोब तपासणी पूर्ण केली असून बँकेचा ऑडीट वर्ग “अ” कायम ठेवला. बँकेचे कन्करंट / अंतर्गत हिशोब तपासनीस मे. बी. एस. कोरडे अँड कं., मे. आर. व्ही. बैकर अँड कंपनी, मे. ए. व्ही. साबळे, मे. राहूल एन. घरत अँड कंपनी, मे. एन.यु. देशमुख अँड कंपनी, मे. केडीएस अँड कंपनी आणि मे. एन.एस.गोखले अँड कंपनी यांनी कन्करंट / अंतर्गत हिशोब तपासणी पूर्ण करून त्याबाबतचा अहवाल बँकेस दिला आहे.

सी.ए.फर्मद्वारा कन्करंट ऑडीट होणा-या एकूण शाखा	२७ + १ मुख्य कार्यालय
सी.ए.फर्मद्वारा इंटरनल ऑडीट होणा-या एकूण शाखा	५८
बँक अधिकारीद्वारा अंतर्गत तपासणी होणा-या एकूण शाखा	८६

अशा प्रकारे बँकेच्या सर्व शाखा व मुख्य कार्यालय विभागांची तपासणी ऑडीट विभागातर्फे होते.

सन २०१८-१९ या आर्थिक वर्षाकरीता संचालक मंडळ मे. गोगटे अँड कंपनी यांची वैधानिक लेखापरिक्षक म्हणून नेमणूक करण्याची शिफारस करीत आहे. त्यांच्या नियुक्तीबाबतचा विषय नोटीसमध्ये क्र. ७ वर आहे.

श्रध्दांजली

या अहवाल वर्षात देवाज्ञा झालेले बँकेचे सभासद, खातेदार आणि हितचिंतक यांना बँकेतर्फे विनम्र श्रध्दांजली !

गौरव

दि महाराष्ट्र अर्बन को.ऑप. बँक्स फेडरेशन यांच्यातर्फे सन २०१६-१७ चा ₹ १,०००/- कोटींच्यावर ठेवी असलेल्या गटातून प्रथम क्रमांकाचा “सर्वोत्कृष्ट बँक पुरस्कार” बँकेस मिळाला आहे.

ऋणनिर्देश

बँकेच्या प्रगतीशील वाटचालीतील माझे सहकारी, सभासद, मार्गदर्शक, आजी व माजी संचालक, हितचिंतक या सा-यांच्या सहकार्याबद्दल मी त्यांचा ऋणी आहे. बँकेच्या सर्व संचालकांचे मौलिक मार्गदर्शन, सहकार्य यामुळेच बँकेची सर्वांगीण प्रगती झाली आहे त्याबद्दल मी त्यांचा आभारी आहे. बँकेचे अंतर्गत लेखापरिक्षक, वैधानिक लेखापरिक्षक यांच्या मार्गदर्शनाबद्दल संचालक मंडळ त्यांचे आभारी आहे. भारतीय रिझर्व्ह बँक, केंद्रिय निबंधक, सहकारी संस्था, नवी दिल्ली, मा. सहकार आयुक्त व निबंधक, सहकारी संस्था, महाराष्ट्र राज्य पुणे, निबंधक, सहकारी संस्था, कर्नाटक राज्य, गोवा राज्य व मा. सहकारमंत्री, गोवा शासन, पणजी, जिल्हा उप-निबंधक, पुणे, नवी मुंबई, ठाणे व कोल्हापूर यांनी वेळोवेळी केलेल्या सहकार्याबद्दल मी त्यांचा ऋणी आहे. बँकेचे कार्यक्षम संचालक, अधिकारी व कर्मचारी यांचेकडून प्रगतीच्या प्रत्येक टप्प्यावर त्यांच्या सहकार्याची अपेक्षा करून हा अहवाल पूर्ण करतो.

जयहिंद ! जय सहकार !

आपला विश्वासू,
रणजीत गोपीनाथ पाटील
अध्यक्ष



47th Annual Report - Year 2017-2018

Respected Members,

By invoking the sacred memories of founder Chairman of the Bank, late Shri. Gopinath Patil Saheb, on behalf of the Board of Directors, I extend warm welcome to all of you. I am very glad to present this 47th Annual Report for the year 2017-2018, Audited Balance Sheet and Profit and Loss Account for the year ended 31st March, 2018 duly certified by Statutory Auditors M/s. Gogate & Co.

Economic Scenario

Slowly and steadily, Indian economy showing signs of improvement after previous financial year of instability due to demonetisation and GST implementation.

CPI inflation was at three-month high of 4.58% in April 2018. While this is below the RBI's projection of 4.7-5.1% for the first half of 2018-19, a jump in core inflation to 5.9% has sparked concerns. Given the rise in global crude oil prices, the RBI could also make revisions to its inflation forecasts.

India's GDP grew at its fastest rate after past seven quarters during Jan-Mar 2018. At 7.7%, the growth rate was well above expectations of 7.3%. The constant increasing trend of quarterly GDP numbers in the four quarters of F.Y. 2017-18 at 5.6%, 6.3%, 7% and 7.7% indicates that the structural measures of reforms undertaken by government is now bringing desired dividends in the form of higher GDP growth rate.

Going forward, one of the worrisome factors to the Indian economy would be the sharp rise in crude oil prices in international markets. At present, the oil price is at \$77 per barrel. Since 1st April, 2017, oil prices have jumped up 45%. Such kind of rise in oil prices can disrupt multiple factors such as Fiscal Deficit, Current Account Deficit, Inflation, Interest rates and Economic Growth. Therefore, movement of oil prices in future will be key to the Indian Economy.

Due to rise in oil prices and hike by Federal Reserve in interest rates in US, dollar has become strong across all the global currencies, which is visible under Dollar Index too. Resultantly, Indian rupee also has depreciated sharply in the past few months. The exchange rate is ranging between 67 & 68 at present. Although the depreciated rupee can provide some momentum to the exports on positive side, it will definitely increase input costs and will hurt the inflation.

Gross GST revenue since implementation from July 2017 till March 2018 was at Rs.7.41 lakh Crore (8 months thus average collection of Rs.89885 Cr.) However, for the month of April 2018 it stood at ₹1.03 lakh crores. The buoyancy in the tax revenue of GST reflects the upswing in the economy.

Indian banking system is struggling with non-performing assets (NPAs). Currently, Gross NPAs in the banking system are more than 10%, while stressed assets are around 13% and Public Sector Banks are the most affected ones in terms of their asset quality. With a view to check increasing NPAs Reserve Bank of India has brought more than 10 public sector banks under Prompt Corrective Action (PCA) framework. With introduction of Insolvency and Bankruptcy Code, Banking sector expects resolutions to the cases filed with NCLT which in turn will help in recovering NPAs. Further, with a view to bring Banks out of this NPA trap, Government of India infused capital under "Re-capitalisation Scheme", however, looking at their total capital requirement, Government's effort under the said scheme, may not suffice.

Apart from the rising NPAs, rise in Government Security yields remained another hurting factor for banks. During the financial year 2017-18, the yield raised 70 basis points to 7.39%. This rise in yield left two effects in banks' balance-sheets. One of them was reduction in trading income and the other one was significant rise under "Mark to Market" (MTM) provisioning requirement. As such Banks have to provide for depreciation on their investment portfolio. The yields on Govt. Securities is expected to go up further during FY 2018-19.

Top-line growth of the banks remained subdued during the financial year 2017-18 with the lowest rise in deposit at 6.7% in the last five decades. This number suggests that, resource mobilisation which used to be the walk-in business for banks from past several years, will be more challenging, going forward. On the other hand, credit growth remained much convincing with the signs of improvement in economy.

Rise in NPAs, increase in Government Security yields and subdued top-line growth had a combined effect on



the profitability of banks. Most of the PSU banks have shown losses for the financial year 2017-18 and the collective amount of these losses is nearly Rs.80,000 crore.

For last four years till May 2018, RBI has not increased repo rate but the tightness in systemic liquidity has pushed up interest rates in the Indian Banking system. Most of the commercial banks have increased their MCLR across all tenors in this calendar year, while the interest rates on deposits and more particularly those on bulk deposits have increased by as much as 100 basis points. This will certainly results into increase in lending rates, which again will be concern for Business Growth. With rising crude oil prices, weakening of Rupee, Reserve Bank of India while assessing the current and evolving macroeconomic situation, increased the policy Repo Rate by 25 basis points while announcing monetary policy on June 6, 2018. As such it is expected that Bank will start increasing lending and deposit rates.

Future outlook of the Indian economy appears to be very much positive as compared to the previous year. However, banking sector may continue to face multiple challenges in terms of business growth, maintaining asset quality and profitability and fulfilling regulatory capital requirements.

Financial Performance Highlights of the Bank

In the year 2017-18, area of operation of the Bank is extended to Karnataka State in addition to Maharashtra and Goa States by opening two new branches in Karnataka. I am happy to mention that the Bank has recorded sustainable impressive performance by crossing the business-mix of ₹ 5,736.40 crore and net profit after tax of ₹ 43.04 crore. The growth in Business mix is also remarkable at 19.13% much above the average growth in the Banking Sector.

Financial Highlights

₹ in Crores.

Particulars	31.03.2018	31.03.2017	Increase /decrease
No. of Members	93104	88277	4827
Business-mix	5736.40	4756.69	979.71
Deposits	3529.48	2979.78	549.70
Advances	2206.92	1776.91	430.01
Gross Profit	96.00	87.81	8.19
Net Profit	43.04	47.32	-4.28
Share Capital	83.13	73.62	9.51
Working Capital	4246.35	3624.79	621.56
Reserves	400.62	346.18	54.44
Gross NPA	56.95	47.35	9.60
Net NPA	0.00%	0.00%	0.00%
CRAR	17.49%	19.33%	-1.57%

Deposits

During the financial year 2017-2018 total deposits of the Bank increased by ₹ 549.70 Crore by 19.45% against increase of ₹ 534.33 crore during 2016-17.

₹ in Crores.

Types of Deposits	2017-18	%	2016-17	%
Current	331.92	9.40	303.37	10.18
Savings	1246.86	35.33	1227.41	41.19
Term	1950.70	55.27	1449.00	48.63
Total	3529.48	100.00	2979.78	100.00
CASA	1578.78	44.73	1530.78	51.37

The percentage of CASA deposits is reduced as compared to last year as our bank has opened new branches and the accountholders have preferred to keep amount in term deposits. However, the CASA deposits of our bank continued to be one of the highest in the industry.

**TDS on Interest on Deposits**

All the members are requested to note the change under the provisions of section 194 of Income Tax Act, 1961 wherein with effect from 1st June, 2015, if the interest amount for the financial year exceeds Rs. 10,000/- on Term Deposits and Recurring Deposits of Individual Account holder, held in all the branches of a bank and by Senior Citizens for change under the provision of section 194(A) of Income Tax Act, 1961 wherein with effect from 1st April, 2018 if the interest amount on deposits of Senior Citizen for the financial year exceeds Rs 50,000/- on Term Deposits or Recurring Deposits of Individual Account holder, held in all the branches of a bank, such interest is subject to TDS unless the depositor submits 15G / 15H forms, if applicable irrespective of whether the depositor is a member or otherwise. All the depositors and members are requested to submit 15G / 15H forms if applicable well in time to enable us to exempt from TDS.

Deposit Insurance

As per RBI guidelines bank has insured its deposits with Deposit Insurance and Credit Guarantee Corporation (DICGC) which covers deposits upto ₹ 1 lakh per depositor.

Loans & Advances

The advances portfolio has increased by ₹ 430.01 Crore as against the increase of ₹ 229.35 Crore during 2017-18. As a result Credit Deposit Ratio (CD ratio) increased to 62.52% from 59.63% during 2016-17. Out of the total loans and advances of ₹ 2,206.92 Crore, the loans to Priority Sector advances were 71.12% and Weaker Section advance were 10.44% of previous years adjustable net bank credit. The bank is granting loans through various loan schemes. The bank is improving its system of delivery / disbursement of gold loan, business, housing, vehicle, education, personal / consumption loans. The Bank has identified SME advances as target area for increase in the loan portfolio for the year 2018-19. Bank's exposure to Real Estate and Commercial Real Estate Sector including Housing Loans was 13.62% within RBI stipulation of 15% of the net total assets of previous years Audited Balance Sheet. The growth in advances is 24.20% which is much higher than the growth achieved by the Banking Sector in India.

Overdue & NPA Management

Banking industry is facing difficulty into maintaining asset quality of loan accounts resulting into increased NPAs. However, we are glad to inform to the members that we have contained the Gross NPA of 2.58% and net NPA at 0.00%.

₹ in Crores.

Particulars	2017-18 (Amount)	%	2016-17 (Amount)	%
Gross NPA	56.96	2.58	47.35	2.66
Net NPA	0.00	0.00	0.00	0.00
Provision Requirement	18.04		13.20	
Total Provisions made	83.48		91.26	
Excess Provisions made	65.44		78.06	
Total Advances	2206.92		1776.91	
Coverage Ratio	146.55%		192.73%	

The excess BDDR is not considered for CRAR and the existing coverage ratio was almost 200%. Therefore, the bank has decided to transfer the reserve for meeting other statutory provisions. Eventhough our Banks Asset Coverage ratio is one of the highest in the Industry.

Consequent upon obtaining Multi-State status by the bank, the bank can exercise its rights of recovery under the provisions of The Securitization and Reconstruction of Financial Assets and Enforcement of Security Interest Act, 2002 (SARFAESI). The Supreme Court has passed judgment in affirmity to publish photographs of the defaulter borrowers and their guarantors in local newspaper and electronic media. The defaulting members are requested to clear the overdues and co-operate the bank against such unpleasant recovery measures.

**Investment**

The total investment portfolio of the bank was ₹ 1,479.20 Crore out of which ₹ 1232.23 Crore are invested in Government Securities, and in other approved Securities. The balance investments of ₹ 246.97 Crore are held in FDRs with Public Sector Banks, State Co-operative Bank and District Central Co-operative Bank. The Bank is adhering to the RBI guidelines issued from time to time. The investments are kept in SGL Account with RBI and in D-mat Account with Stock Holding Corporation. The bank has provided Investment Depreciation Reserves (IDR) of ₹ 33.19 Crore as per IDR requirement. The bank has also provided ₹ 31.84 Crore for Investment Fluctuation Reserves against requirement of ₹ 37.87 Crore as per RBI guidelines to provide 5% of AFS & HFT portfolio. Hence board has recommended appropriation of ₹ 6.02 Crore from the net profit for this year towards IFR.

Meetings of the Board of Directors

During the year under review 19 Board meetings were held. Generally meetings were attended by all the Directors and all the decisions are taken unanimously. The Board work in professional manner to enhance the trust of the public. As per the Bye-laws No. 43 of the Bank, we have constituted an Executive Committee which generally meets once in a week to take decisions on all day to day issues. The Executive Committee is empowered with requisite powers to take decisions. In addition to above, sub committees like Staff Committee, Audit Committee and Recovery Committee also meet regularly and take delegated decisions.

Profitability

In a year when most of the banks are either declaring losses or reduced profits, we have shown a respectable net profit of ₹ 43.04 crore during 2017-18.

₹ in Crores.

Particulars	2017-18	2016-17
Profit before tax and provision	96.08	87.81
Profit after tax and provision	43.04	47.32

Dividend

The Board of Directors are pleased to recommend dividend of 12% on pro-rata basis for the financial year 2017-18 after ploughing back sufficient profit for maintaining healthy capital adequacy ratio for future growth.

Appropriation of Profit

As per section 62 of Multi-State Co-operative Societies Act, 2002, balance profit for the year 2017-18 available for appropriation and distribution is ₹ 4304.56 lakh after tax. After adding balance profit for the year 2016-17, the Board of Directors recommend the distribution of profit of ₹ 4304.58 lakh under section 63 of Multi State Co-operative Societies Act, 2002 as follows:

₹ in Lakh.

Particulars	Amount
Reserve Fund (25%)	1076.14
Additional Reserve Fund for unforeseen losses (10%)	430.46
Dividend 12% (Recommended)	923.26
Charity Fund	25.00
Software / Hardware Upgradation	12.00
Members Welfare Fund	10.00
Dividend Equalisation Fund	20.00
Building fund	510.75
Golden Jubilee Fund	5.00



Cooperative Education Fund	43.05
Staff / Members & Employees Educational Fund	10.00
EX-Gratia & Bonus	636.20
Investment Fluctuation Reserve	602.51
Balance Profit C/F	0.21
Total	4304.58

Capital Adequacy

Capital Adequacy is capital required against the Risk Weighted Assets which according to RBI guidelines should be above 9% and preferably above 12% for Financially Sound and Well Managed Banks. The Banks CRAR as on 31.03.2018 was 17.49% reduced from 19.33% as on 31.03.2017 mainly on account of improved CD Ratio. Out of this Tier – I capital constitutes 87.35% of CRAR. Higher percentage of Tier – I capital indicates bank's preparedness for Basel – II or Basel – III norms, if made applicable to Urban Co-operative Banks.

Branch Expansion

During the financial year, the Bank has opened ten new branches at (1) Khopoli, Raigad, (2) Pimpri, Pune (3) Sangli, (4) Kharbav –Bhiwandi, Thane, (5) MIDC, Navi Mumbai, (6) New Panvel, Raigad, (7) Lokmat Square, Nagpur, (8) Dharampeth Nagpur, (9) Nippani, Karnataka and (10) Belgaum, Karnataka. The Bank has also opened four branches on 21.05.2018 at (1) Malad (W), Mumbai, (2) Sakinaka, Mumbai, (3) Digha, Navi Mumbai, (4) Pen, Raigad, and two branches on 11.06.2018 at (1) Ichalkaranji, Kolhapur, (2) Jaysingpur, Kolhapur. This has resulted into total branches to 91.

As per Annual Business Plan for 2018-19, the bank has submitted proposal to RBI for giving approval to open ten new branches in the following centres (1) Thane – 1, (2) Thane -2, (3) Ghoti, Nashik. (4) Pune -1, (5) Pune -2, (6) Satara, (7) Karad, Satara, (8) Kolhapur, (9) Palghar and (10) Ratnagiri. The same is under consideration by RBI.

The bank has constructed seven stored building at Koparkhairne, Sector 5 for its branch and head office departments for better service to our customers. During the year under review, we have shifted (1) Koparkhairne Sector – 5 Branch in our owned premises, (2) Mulund, Mumbai, (3) Ghansoli, Navi Mumbai in rented premises. The bank has also shifted (1) Kalbadevi, Mumbai Branch on 23.04.2018 and (2) Kalher, Bhiwandi Branch on 07.05.2018 in rented premises for getting more business and giving better customer service.

We have also opened 1 Off-site ATM at Kasarvadavli, Thane for extended customer service totalling to 11 Off-site ATMs.

Non Banking Business

To increase the non banking income, the bank has entered into Corporate Agency agreement with TATA AIG, National Insurance Company and Bajaj Allianz General Insurance Co. Ltd., for general insurance and with UTI Infrastructure Services Ltd. for issue of PAN Card. The bank also issues POS Machines to our business customers. The bank has entered into Corporate Agency Agreement with Kotak Mahindra Life Insurance Company Ltd., and also in respect of Credit Life Insurance for insuring loan amount in case of any mishap with the borrower.

Risk Management

To identify, measure, manage and mitigate various banking risks, the bank has established a full-fledged Risk Management Department at Head Office. This department measures the risk and rate the large borrowal accounts from risk perspective at the time of sanctioning credit facilities. The department also submits data on Market Risk to the Asset Liability Management Committee of Executives on regular basis. This helps the committee to recommend to the Board the change of interest rate on deposits and borrowing from time to time. The Risk Management Department also has created Key Risk Indicators (KRI) for various departments and branches to measure and monitor the Operational Risk of the Bank.



Foreign Exchange Department

The Bank has received Foreign Exchange AD-II Licence from RBI. This has helped our customers to buy and sell foreign currencies from all our branches. The bank has made tie up with private bank for selling Forex prepaid card to carry digital currency by our customers during their foreign visit. The bank has also received permission to open and maintain NR(E) Accounts in select 18 branches.

BCSBI

The bank has taken membership of Banking Code and Standards Board of India (BCSBI). BCSBI conducts seminar and issue advise on “Customer Matters” and improving customer services across banking sector.

Digital Banking

In the today’s digital and technological scenario it is said that “if your business is not on digital platform then your business will be out of business”. To be aggressive in the digital banking services, the bank has invested in various strategic technological products such as providing RuPay Debit Cards, RuPay EMV Cards, RuPay Combo Cards, RuPay Platinum Card and RuPay International Card, SMS Banking, Mobile Banking through IMPS by National Payment Corporation of India (NPCI), Internet Banking with fund transfer, e-lobby where in addition to all ATM functions this will also help to make cheque requisition, deposit cash and cheques and printing of Passbooks. The bank has started e-commerce facility through Internet Banking. By downloading our Mobile App customers can transfer funds and make utility bill payments within seconds without visiting the branches. The bank has provided free e-Statement facility to its accountholders by which statement of their account is sent on their registered email ID without any charges. The bank has introduced Corporate Internet Banking facility for its corporate clients. The bank has started e-KYC facility for its customers for fulfilling KYC norms of RBI. The Government has authorised our bank for making demographic authorisation of our customers as well as to make demographic authorisation of customers of other banks also. During the year we have adopted UPI (Unified Payment Interface), BHIM (Bharat Interface for Money) and BBPS (Bharat Bill Payment System). By downloading our Bank’s App the customers can transfer funds from our bank to other person through their Mobile without visiting branches. With this APP you can make payment of Utility Bills directly without visiting branch or Utility provision within second. The bank has launched Paytm payment gateway services. The bank has also introduced a reward programme for its customers for using RuPay debit card. The bank has made available direct benefit transfer of LPG subsidy through Aadhar Card to its customers. The accountholders are requested to take benefit of all these facilities.

The bank has launched Interactive website with additional features of Search engine optimizer, Google local, Google remarketing etc. The customers also update their Aadhar number on this interactive website. The bank has renewed ISO 27001 – 2013 certificate during the year thereby maintaining the standard of technology adoption at International level highly secured. To take preventive measures for Disaster Management the bank regularly takes mock trial at Disaster site Pune successfully. The bank has also appointed a reputed firm as “IT Security Consultant” to guide us to prevent threats from external sources to our IT infrastructure. The bank has obtained HTTPS Security Certificate for this website. The bank is sending various preventive messages to its customers about not to share any confidential information about their accounts although it is pretended that the information is required by the bank officials.

The hardware at data centre and DR site is updated. The NPCI and RBI have permitted our bank to issue RuPay Credit Card and launching of the same is in process.

Human Resources

While implementation of expansion plan, the Bank should grow not only by number and figures but also with quality. To cater the needs of the customers with growing branches and credit portfolio, the requirement of skilled human resources is also emerged. The same is being met out with the recruitment of professionally qualified, having substantial and relevant experience in banking domain at senior level in the Bank.

In cut-throat competitive scenario the responsibility of keeping the existing customers as well as providing new



and advanced services to growing customers is grossly on the strong shoulders of the human resource of the Bank. To enhance the skill and efficiency of the staff / Officers, the Bank has made arrangement for training at Head Office and calling experts in the subjects from outside. The Bank also deutes the staff and Officers for training at RBI's training centres and other training institutions established for Co-operative Banks' employees/ Officers.

The Bank has prepared detailed Manual of Instructions on Deposits, Loans, Services, IT and Account Functions at Branches and Head Office. We are also imparting training to all the staff members of the bank. This will enhance the knowledge and skill of the bank employees in the customer service and taking quick decisions. During the year 20 training sessions covering 1200 staff and 13 external training covering 23 officials were conducted and organized on different types of subject such as KYC, Forex Business, System Audit, Credit marketing, performance appraisal, Clean Note Policy, Team Building, Customer Service, Mobile & Internet Banking etc. The bank has maintained cordial relation with the employees. We are thankful to GP Parsik Bank Employees and Officers Association for providing full support and co-operation to improve customer service and productivity.

PMJJY and PMSBY

Till the end of this financial year total 6917 account holders enrolled in Pradhanmantri Jeevan Jyoti Yojana and out of this 22 claims are settled. 11134 total account holders subscribed to Pradhanmantri Suraksha Bima Yojana, out of which 1 claim is settled. Members are requested to take advantage of above schemes.

Corporate Governance

The success of the institution is depending upon its governance. The bank has established 4 Clusters of branches for effective branch control under the supervision of Assistant General Managers. The regular meetings of the Heads of various departments at Head Office and Cluster Heads are conducted to deal the administrative matters. The meetings of ALCO Committee of the executives of the Bank are conducted on regular basis. The Bank has formed an Audit Committee consisting of the directors who are Banking Experts as per the requirement of the RBI. These committees meet regularly. This has helped in ensuring transparency in financial statements and protecting shareholder interest.

Appointment of CEO

Consequent upon expressing inability to continue as Chief Executive Officer by Shri. Sadanand K. Nayak w.e.f. 1/04/2018, Shri Sharad Prabhakar Madiwale was posted as 'Officiating CEO' from 01/04/2018 till 06/06/2018. The bank has appointed Shri. Uday Atmaram Shetye as Chief Executive Officer w.e.f. 07/06/2018. He has more than 34 years banking experience in various Co-operative Banks and handled important port-folios on responsible posts.

Corporate Social Responsibility

- (1) The Bank acknowledges its social responsibilities by donating permissible percentage of net profit to Social Organisations. During the year, the bank donated ₹ 5,10,000/- to 13 organizations who are committed for social causes.
- (2) A Blood Donation Camp was organized on 7th November, 2017 at its Head Office, Kalwa, Thane, by GP Parsik Banks Employees & Officers Association.
- (3) The bank also organized Free Medical Check-up Camp for members above 45 years of age on 7th November, 2017 at its Head Office, Kalwa, Thane.
- (4) The bank has also given financial help of ₹ 36,000/- to 13 students for education to the dependents of the members.
- (5) The bank has given ₹ 3,90,000/- to 26 shareholders towards medical assistance during the year.
- (6) The Bank arranges cricket tournament every year for the employees.



- (7) Afforestation : The Bank's founder Chairman, Late Shri. Gopinath S.Patil, had immensely contributed for environmental, social, educational and other important sectors. He has inspired many of his associates for forestation. Along with them and with the help of Sahakar Bazar Kalwa, more than 1.5 lakh trees are being planted on Parsik Hill. The bank has also planted trees on both sides of the road at Kalwa, Vitawa and Parsik Nagar which gives pleasant view to all of us. Today forestation is the necessity to contain Global Warming.

Inspection and Audit

Shri. R. R. Sinha, General Manager and Chief Inspecting Officer, RBI, Shri. Umakant Sahu, Manager and Shri. M. G. Khadgi, Assistant Manager, his colleagues, have completed inspection of the bank for the year 2016-17 and have offered valuable guidance. For the year under review, Statutory Auditors M/s. Gogate & Co., have completed the statutory audit of the Bank and have given Audit Classification "A". Bank's Concurrent / Internal Auditors M/s. B. S. Korde & Co., M/s R.V. Baikar & Co., M/s. A. V. Sable, M/s. Rahul N. Gharat & Co., M/s. N.U. Deshmukh & Co, M/s. K.D.S. & Co. M/s. N. S. Gokhale & Co. have conducted Concurrent / internal audit of the Bank for the year.

No. of Branches under Concurrent Audit by CA Firms	27 + 1 Head Office
No. of Branches under Internal Audit by CA Firms	58
Internal Inspection by Bank Officials	86

Hence all branches & HO departments are covered under Inspection / audit.

The Board of Directors recommend M/s. Gogate & Co., as Statutory Auditors for the financial year 2018-19.

The resolution for their appointment will be moved under Agenda item No. 7 of the notice.

Obituary

We deeply mourn the death of members, customers and well wishers who passed away during the year under report.

Achievements and Awards

The Maharashtra Urban Co-Operative Banks Federation has given 'Best Bank' Award in the category of Deposits of above ₹ 1,000/- Crore Banks during 2016-17.

Acknowledgement

On behalf of Board of Directors I take this opportunity to express their gratitude to the members, depositors, borrowers and well wishers for their valued support for progress of the bank. I would like to thank Directors for their valuable guidance, support and co-operation for overall growth and progress of the Bank. On behalf of the Board of Directors, I would also like to thank Statutory Auditors and Internal Auditors for their guidance and contribution. The Board is very grateful for the valued support and guidance from Reserve Bank of India, Central Registrar of Co.Op. Societies, New Delhi, Commissioner of Co-operation and Registrar of Co-operative Societies, Maharashtra State, Pune, Navi Mumbai, Thane, Kolhapur and Registrar of Co-Operative Societies, Karnataka State and Goa State. The Board conveys its sincere appreciation to all the Executives, Officers and Employees of the Bank for their dedicated services and contribution in the progress of the Bank.

Jai Hind, Jai Sahakar !

For and on behalf of the Board of Directors

Ranjit Gopinath Patil

Chairman.



GOGATE & CO.

CHARTERED ACCOUNTANTS

Office No. 107, 1st floor, Punit Apartments,
Opp. Modi Ganpati Mandir, 526,
Narayan Peth, Pune – 30.

INDEPENDENT AUDITOR'S REPORT

**(Under Section 31 of The Banking Regulation Act 1949 and Section 73 (4) of the
Multi State Co-op Societies Act 2002 and Rule 27 of Multi State Co-op Societies Rules 2002)**

To
The Members,
Gopinath Patil Parsik Janata Sahakari Bank Ltd
Kalwa, Thane

Report on the Financial Statements

1. We have audited the accompanying financial statements of the 'GP PARSIK SAHAKARI BANK LTD., Kalwa, Thane' which comprise the Balance Sheet as at 31st March, 2018 and the Statement of Profit and Loss and the cash flow statement for the year then ended and a summary of significant accounting policies and other explanatory information. The returns of Head Office and 85 branches audited by us (by visit at branches as well as from centralized platform) are incorporated in these financial statements.

Management's Responsibility for the Financial Statements

2. Management is responsible for the preparation of these financial statements in accordance with Banking Regulation Act 1949 (AACS), the guidelines issued by the Reserve Bank of India and the guidelines issued by the National Bank for Agricultural and Rural Development, the Central Registrar of Cooperative Societies, the Multi State Co-operative Societies Act, 2002, the Multi State Co-operative Societies Rules, 2002 (as applicable) and accounting principles generally accepted in India so far as applicable to Banks. This responsibility includes the design, implementation and maintenance of internal control relevant to the preparation of the financial statements that are free from material misstatement, whether due to fraud or error.

Auditor's Responsibility

3. Our responsibility is to express an opinion on these financial statements based on our audit. We conducted our audit in accordance with the Standards on Auditing issued by the Institute of Chartered Accountants of India. Those Standards require that we comply with ethical requirements and plan and perform the audit to obtain reasonable assurance about whether the financial statements are free from material misstatement.
4. An audit involves performing procedures to obtain audit evidence about the amounts and disclosures in the financial statements. The procedures selected depend on the auditor's judgment, including the assessment of the risks of material misstatement of the financial statements, whether due to fraud or error. In making those risk assessments, the auditor considers internal control relevant to the Bank's preparation and fair presentation of the financial statements in order to design audit procedures that are appropriate in the circumstances. An audit also includes evaluating the appropriateness of accounting policies used and the reasonableness of the accounting estimates made by management, as well as evaluating the overall presentation of the financial statements.
5. We believe that the audit evidence we have obtained is sufficient and appropriate to provide a basis for our audit opinion.

Opinion

6. Subject to our comments and observation contained in Audit Memorandum (HO report and LFAR) enclosed herewith, In our opinion and to the best of our information and according to the explanations given to us, the said accounts together with the notes thereon give the information required by the Banking Regulation Act, 1949 (AACS), the Multi State Co-op. Societies Act 2002 and the Multi State Co-operative Societies Rules, 2002 (as applicable) and guidelines issued by Reserve Bank of India and the Central Registrar of Co-operative Societies , in the manner so required for the bank and give a true and fair view in conformity with the accounting principles generally accepted in India:
 - (i) in the case of the Balance Sheet, of the state of affairs of the Bank as at 31st March, 2018;
 - (ii) in the case of the Profit and Loss Account of the profit for the year ended on that date; and
 - (iii) in the case of the Cash Flow Statement, of cash flows for the year ended on that date.



Report on Other Legal and Regulatory Matters

7. The Balance Sheet and the Profit and Loss Account have been drawn up in Forms "A" and "B" respectively of the Third Schedule to the Banking Regulation Act, 1949 and the Multi State Co-op. Societies Act 2002 and the Multi State Co-operative Societies Rules, 2002.
8. As required by Section 73(4) of the Multi State Co-op. Societies Act 2002 and subject to our comments and observations contained in the Audit Report and LFAR of even date, we report that:
 - (a) We have obtained all the information and explanations which, to the best of our knowledge and belief, were necessary for the purpose of our audit and have found them to be satisfactory;
 - (b) In our opinion, proper books of account as required by law have been kept by the Bank so far as appears from our examination of those books and proper returns adequate for the purposes of our audit have been received from the branches;
 - (c) The transactions of the Bank, which have come to our notice, have been within the powers of the Bank;
 - (d) The Balance Sheet and Profit and Loss Account dealt with by this report are in agreement with the books of account and the returns;
 - (e) The reports on the accounts of the branches audited by the us have been properly dealt with in preparing this report;
 - (f) The accounting standards adopted by the bank are consistent with those laid down by accounting principles generally adopted in India so far as applicable to Banks;
 - (g) In our opinion and according to the information given to us, we have not noticed any material impropriety or irregularity in the expenditure or in the realization of money due to the bank;
9. As per the information and explanations given to us and based on our examination of the books of account and other records, we have come across following instances which need to be reported under Rule 27 (3) of Multi State Co-operative Societies Rules 2002
 - a. All transactions which appear to be contrary to the provisions of the Act, the rules or the bye-laws of the multi-state cooperative society-
No such violation observed.
 - b. All transactions which appear to be contrary to the guidelines issued by the Reserve Bank.
No such violation observed.
 - c. Any money belonging to the multi-state cooperative society which appears to the auditor to be bad or doubtful of recovery;
The list of Bad and doubtful debts is attached. As on 31-3-2018, the NPA of the bank were Rs. 5696.10 lakhs worked out as per RBI guidelines. Bank has held provision of Rs. 8348.96 lakhs as against the minimum required provision of Rs. 1822.10 lakhs.
 - d. The loans given by the multi-state cooperative society to the members of the board;
List attached. As on 31/3/2018, total loan outstanding (including Non Fund based) to the members of the board was Rs. 10.69 lakhs which were sanctioned against FDR/properties. The accounts were fully secured and standard.
 - e. Any violation of guidelines, conditions etc. issued by the Reserve Bank of India or National Agriculture and Rural Development by any cooperative Bank;
Generally bank adhered to RBI guidelines. However for specific comments kindly refer detail Audit report and LFAR and Annexure to LFAR
 - f. Any other matters as may be specified by the Central Registrar in this regard.
No such matter is specified by the Central Registrar of Co-op. Societies, New Delhi.

Place: Kalwa, Thane
Date : 20th April, 2018

For Gogate and Co.
Chartered Accountants
FRN (124144W)
CA U V Gogate
Partner
M. No. (109574)

**PROFIT & LOSS ACCOUNT FOR THE YEAR ENDED 31st MARCH, 2018**

दिनांक ३१ मार्च, २०१८ अखेर नफा-तोटा पत्रक

(₹ in Lakhs)

EXPENDITURE / खर्च	SCHEDULE परिशिष्ट	31st MARCH 2018 ₹	31st MARCH 2017 ₹
INTEREST PAID ON DEPOSITS / BORROWINGS ढेवी व कर्जावरील दिलेले व्याज	1	18482.00	16903.11
SALARY AND ALLOWANCES / कर्मचारी पगार, भत्ते	2	4690.12	4227.57
BOARD OF DIRECTORS FEES / संचालकांचे मिटींग भत्ते		4.22	5.22
RENT, RATES, TAXES & INSURANCE / भाडे, कर व विमा	3	1648.29	1368.00
LEGAL & PROFESSIONAL FEES / कायदा व व्यावसायिक तज्ञांचे शुल्क		107.35	86.41
POSTAGE & TELEPHONE EXPENSES / टपाल, तार व टेलिफोन खर्च	4	220.43	191.60
AUDIT FEES / हिशेब तपासणी शुल्क		81.63	77.46
DEPRECIATION ON FIXED ASSETS / मालमत्तेवरील घसारा	5	1104.52	937.18
PRINTING , STATIONERY & ADVERTISEMENT EXPENSES / छपाई, लेखनसामग्री व जाहिरात खर्च	6	414.24	334.33
CONTRACTUAL EXPENSES / कॉन्ट्रॅक्टुअल खर्च		126.30	140.33
MISCELLANEOUS EXPENSES / सर्वसाधारण खर्च	7	1190.33	886.36
PROVISIONS / तरतूदी	8	3615.83	1680.50
BAD DEBTS WRITTEN OFF / बुडीत कर्ज निर्लेखित		0.00	148.27
PROVISION FOR INCOME TAX / आयकर तरतूद		1700.00	2170.00
DEFERRED TAX LIABILITY / डिफर्ड टॅक्स लायबिलिटी		0.00	50.52
NET PROFIT TRANSFERRED TO BALANCE SHEET / निव्वळ नफा		4304.55	4732.14
TOTAL / एकूण ₹		37689.81	33939.00

Place : Parsik Nagar,
Kalwa, Thane -400 605.
Date : 20th April 2018

As per my report of even date

M/s Gogate & Co.
Chartered Accountants
Sd/-
CA U. V. Gogate
Partner
(Member No 109574)
FRN. 124144W
(Statutory Auditors)

M/s B.S.Korde & Co.
Chartered Accountants
Sd/-
CA B. S. Korde
Proprietor
(Member No 14688)
FRN.125532W
(Internal Auditors)

**PROFIT & LOSS ACCOUNT FOR THE YEAR ENDED 31st MARCH, 2018**

दिनांक ३१ मार्च, २०१८ अखेर नफा-तोटा पत्रक

(₹ in Lakhs)

INCOME / जमा	SCHEDULE परिशिष्ट	31st MARCH 2018 ₹	31st MARCH 2017 ₹
INTEREST RECEIVED ON LOANS & INVESTMENTS मिळालेले व्याज - कर्जावरील व ठेवीवरील	9	33990.52	30139.84
DIVIDEND ON SHARES / शेअर्सवरील लाभांश		0.41	0.41
COMMISSION / कमिशन	10	677.61	294.04
SHARE TRANSFER FEE / भाग हस्तांतरण शुल्क		0.04	0.03
LOCKER RENT & SAFE CUSTODY CHARGES / लॉकर भाडे व सेफ कस्टडी		82.66	81.97
OTHER INCOME / इतर उत्पन्न	11	919.39	358.61
EXCESS PROV. OF IDR EARLIER YEARS पूर्वीची आयडीरमधील जादा तरतूद वर्ग केली		0.00	0.74
PROFIT ON SALE OF DEAD STOCK / डेडस्टॉक विक्रीवरील नफा		0.71	2.70
PROFIT ON SALE OF INVESTMENT / गुंतवणूक विक्रीवरील नफा		758.99	2886.60
BAD DEBTS PROV. WRITTEN BACK / बुडित व संशयित कर्ज निधीतील तरतूद परत		0.00	148.27
RECOVERY IN BAD DEBTS WRITTEN OFF / निर्लिखित बुडित कर्ज वसुली		17.69	25.79
DEFERRED TAX ASSETS / डिफर्ड टॅक्स असेट		18.41	0.00
EXCESS PROV OF BDDR(UPTO 2006) WRITTEN BACK बुडित व संशयित कर्ज निधीतील जादा तरतूद परत (सन २००६ पूर्वीची)		1177.29	0.00
EXCESS PROV ON IMPAIRED ASSET WRITTEN BACK इंपेअर्ड असेटवरील जादा तरतूद परत		46.09	0.00
TOTAL / एकूण ₹		37689.81	33939.00

For GP Parsik Sahakari Bank Ltd.,

(Multi-Sate Scheduled Bank)

Shri. Ranjit G. Patil**Chairman****Shri. Narayan G. Gawand****Vice Chairman****Shri. Sharad P. Madiwale****C.E.O (Officiating)**



Schedules Forming Part of Profit & Loss Accounts for the year ended 31st March, 2018
दिनांक ३१ मार्च, २०१८ अखेर नफा तोटा पत्रकाची परिशिष्ट

(₹ in Lakhs)

SCHEDULE / परिशिष्ट	31st March 2018 ₹	31st March 2017 ₹
SCHEDULE - 1 INTEREST PAID ON DEPOSITS / BORROWINGS / परिशिष्ट १. ठेवी व कर्जावरील व्याज INTEREST PAID ON DEPOSITS / ठेवीवरील दिलेले व्याज	18482.00	16903.11
TOTAL / एकूण ₹	18482.00	16903.11
SCHEDULE - 2 SALARY & ALLOWANCES / परिशिष्ट २. कर्मचारी पगार, भत्ते STAFF SALARY & ALLOWANCES / कर्मचारी पगार व भत्ते STAFF PROVIDENT FUND CONTRIBUTION / कर्मचारी भविष्य निधी अंशदान PROVIDENT FUND CHARGES / प्रॉव्हिडंट फंड चार्जेस STAFF TRAINING CHARGES / कर्मचारी प्रशिक्षण खर्च LABOUR WELFARE CHARGES / लेबर वेलफेअर खर्च STAFF INSURANCE / कर्मचारी विमा GRATUITY CONTRIBUTION (L.I.C) / सेवा वेतन निधी (एल.आय.सी.)	4048.67 357.81 31.92 2.99 0.46 63.79 184.48	3738.83 318.29 19.04 5.14 0.39 64.44 81.44
TOTAL / एकूण ₹	4690.12	4227.57
SCHEDULE - 3 RENT, RATES, TAXES & INSURANCE / परिशिष्ट ३. भाडे, कर व विमा RENT, RATES & TAXES / भाडे व कर INSURANCE / विमा PROFESSION TAX / व्यवसायकर ELECTRICITY CHARGES / विजेचे बिल WATER CHARGES / पाण्याचे बिल	980.35 333.17 0.03 331.52 3.22	766.26 301.53 0.03 297.70 2.48
TOTAL / एकूण ₹	1648.29	1368.00
SCHEDULE - 4 POSTAGE & TELEPHONE EXPENSES / परिशिष्ट ४. टपाल, तार व टेलिफोन खर्च POSTAGE / पोस्टेज खर्च TELEPHONE EXPENSES / टेलिफोन खर्च LEASE LINE ANNUAL CHARGES / लिझ लाईन वार्षिक चार्जेस	7.67 35.00 177.76	4.50 31.49 155.61
TOTAL / एकूण ₹	220.43	191.60
SCHEDULE - 5 DEPRECIATION ON FIXED ASSETS / परिशिष्ट ५. मालमत्तेवरील घसारा BUILDING / इमारत VEHICLE / वाहन FURNITURE & FIXTURES / फर्निचर व फिक्चर LIBRARY / वाचनालय COMPUTER / संगणक	291.80 30.23 277.70 0.10 504.69	220.20 26.74 252.54 0.12 437.58
TOTAL / एकूण ₹	1104.52	937.18
SCHEDULE - 6 PRINTING, STATIONERY & ADVERTISEMENT EXPENSES / परिशिष्ट ६. छपाई, लेखनसामग्री व जाहिरात खर्च PRINTING & STATIONERY EXPENSES / छपाई व लेखनसामग्री खर्च ADVERTISEMENTS / जाहिरात SAHAKAR & PRACHAR / सहकार व प्रचार	165.85 229.73 18.66	153.69 161.28 19.36
TOTAL / एकूण ₹	414.24	334.33
SCHEDULE - 7 MISCELLANEOUS EXPENCES / परिशिष्ट ७. सर्वसाधारण खर्च SERVICE TAX / सर्व्हिस टॅक्स DEAD STOCK WRITE OFF / डेड स्टॉक राईट ऑफ LBT / एलबीटी TRAVELLING EXPENSES / प्रवास खर्च VEHICLE EXPENSES / वाहन खर्च MISC. OFFICE EXPENSES / किरकोळ कार्यालयीन खर्च, REPAIRS & MAINTENANCE / किरकोळ दुरुस्ती SPECIAL / ANNUAL GENERAL MEETING EXP. / वार्षिक / विशेष सर्वसाधारण सभा खर्च SERVICING CHARGES / सर्व्हिसिंग चार्जेस MICR CHEQUE PROC. CHARGES / मायकर चेक प्रोसेसिंग चार्जेस SECURITY SERVICE CHARGES / सिक्युरिटी सर्व्हिस चार्जेस ATM CARD CHARGES / ए.टी.एम.कार्ड चार्जेस CCIL MEMBERSHIP FEE / सीसीआयएल मेंबरशिप फी	55.82 0.00 0.00 16.39 33.99 135.26 24.32 2.99 304.05 29.80 208.32 2.50 20.99	125.03 1.07 0.83 10.46 26.52 117.20 26.71 2.98 218.01 25.24 221.38 27.78 0.53



GP PARSIK SAHAKARI BANK LTD

(Multi-State Scheduled Bank)

(₹ in Lakhs)

SCHEDULE / परिशिष्ट	31st March 2018 ₹	31st March 2017 ₹
BRANCH OPENING EXPENSES / शाखा उदघाटन खर्च	12.39	14.74
COMPUTER LICENSE RENEWAL / संगणक लायसन्स नुतनीकरण	30.02	7.04
CCIL SETTLEMENT CHARGES / सि. सि. आय. एल. सेटलमेंट चार्जेस	15.37	23.13
ADVISORY CHARGES / सल्लागार चार्जेस	2.06	4.92
IMPS CHARGES / आय. एम्. पी. एस्. चार्जेस	0.30	0.13
SWACHH BHARAT CESS / स्वच्छ भारत सेस	3.58	9.66
KRISHI KALYAN CESS / कृषी कल्याण सेस	2.40	4.73
ELECTION EXPENSES / निवडणुक खर्च	0.00	3.07
OTHER BANK CHARGES / इतर बँक चार्जेस	1.75	2.50
CIBIL CHARGES / सिबिल चार्जेस	9.80	0.19
LOSS ON AMORTIZATION GSEC HTM / (HTM) सरकारी रोखातील घसाय	1.82	11.92
COMMISSION ON UTILITY BILL PAYMENT / विविध सेवांचा बिलांवरील कमिशन	0.49	0.59
IGST, CGST, SGST EXPENSES / आयजीएसटी, सीजीएसटी, एस्जीएसटी खर्च	250.21	0.00
UPI CHARGES / सुपीआय शुल्क	0.21	0.00
ECS PROCESsing CHARGES / ईसीएस प्रोसेसिंग शुल्क	0.04	0.00
BG/LC COMMISSION EXPENSES / बिजी/एलसी कमिशन	18.34	0.00
FOREX COMMISSION EXPENSES & OTHER CHARGES / परकीय चलन खर्च व किरकोळ खर्च	6.47	0.00
CRIF CHARGES / CRIF खर्च	0.65	0.00
TOTAL / एकूण ₹	1190.33	886.36
SCHEDULE - 8 PROVISIONS / परिशिष्ट ८. तरतूदी		
AMOUNT PROVIDED FOR BAD & DOUBTFUL DEBTS / बुडित व संशयित कर्ज निधी तरतूद	400.00	1400.00
STANDARD ASSET PROVISION / उत्पादक जिंदगीसाठी संभाव्य तरतूद	100.00	0.00
VOLUNTARY RETIREMENT SCHEME / स्वेच्छा निवृत्ती योजना	20.73	0.00
CONTINGENT PROV. AGAINST DEPRECIATION IN INVESTMENT गुंतवणूक घसा-यावरील आकस्मिक तरतूद	3035.10	142.57
SPECIAL RESERVE FUND (Section 36 (1) (viii) of IT Act., 1961)		
स्पेशल रिझर्व्ह फंड (Section 36 (1) (viii) of IT Act., 1961)	60.00	75.00
IMPAIRED ASSET RESERVE AGAINST NON BANKING / बँकीग व्यतिरिक्त ताब्यात असलेल्या मालमत्तेकरीता राखीव निधी	0.00	62.93
TOTAL / एकूण ₹	3615.83	1680.50
SCHEDULE - 9 INTEREST RECEIVED ON LOANS & INVESTMENTS / परिशिष्ट ९. मिळालेले व्याज - कर्जावरील व ठेवीवरील		
LOANS / कर्जावरील	23528.10	20097.75
DEPOSITS & INVESTMENTS / ठेवी व गुंतवणूकीवरील	10462.42	10042.09
TOTAL / एकूण ₹	33990.52	30139.84
SCHEDULE - 10 COMMISSION / परिशिष्ट १०. कमिशन		
B.D.COMMISSION / बी. डी. वरील कमिशन	2.16	2.29
INSURANCE COMMISSION / विमा कमिशन	30.77	24.44
OTHER / इतर	541.95	265.95
ATM CARD COMMISSION / ए. टि. एम. कार्ड कमिशन	20.55	1.34
PAN CARD COMMISSION / पॅन कार्ड कमिशन	0.01	0.02
COMMISSION ON SMS BANKING / एस्. एम. एस्. कमिशन	82.15	0.00
COMMISSION ON PAYTM / पेटीएम कमिशन	0.02	0.00
TOTAL / एकूण ₹	677.61	294.04
SCHEDULE - 11 OTHER INCOME / परिशिष्ट ११. इतर उत्पन्न.		
PROCESSING CHARGES / प्रोसेसिंग चार्जेस	169.01	83.30
ECS / NEFT PROCESSING CHARGES / इ. सि. एस / एन. इ. एफ. टी प्रोसेसिंग चार्जेस	0.48	2.80
CERSAI CHARGES / सरसाई चार्जेस	3.34	11.57
MISC RECEIPTS / किरकोळ जमा	146.27	45.79
SERVICE CHARGES & OTHERS / सर्व्हिस चार्जेस व इतर	490.14	184.66
RBI REVERSE REPO INTEREST INCOME A/C / आरबीआय रिझर्व्ह रेपो वाज उत्पन्न खाते	78.96	8.24
INTEREST ON INCOME TAX REFUND / आयकर परतावावरील व्याज	13.91	22.25
EXPERIAN CHARGES / एक्सपिरिन चार्जेस	0.02	0.00
EQUIFAX CHARGES / एक्विफॅक्स चार्जेस	0.18	0.00
PRE CLOSURE CHARGES / मुदत पुर्व बंद चार्जेस	0.07	0.00
PROFIT ON SALE OF NON BANKING ASSET / नॉनबँकिंग मालमत्ता विक्रीवरील नफा	17.01	0.00
TOTAL / एकूण ₹	919.39	358.61

**BALANCE SHEET AS AT 31st March, 2018**

दिनांक ३१ मार्च, २०१८ अखेर ताळेबंद पत्रक

(₹ in Lakhs)

CAPITAL & LIABILITIES / भाग भांडवल व देणी	SCHEDULE परिशिष्ट	31st MARCH 2018 ₹	31st MARCH 2017 ₹
SHARE CAPITAL / भाग भांडवल	A	8313.96	7362.14
RESERVE FUND & OTHER RESERVES / राखीव व इतर निधी	B	40062.43	34618.00
DEPOSITS / ठेवी	C	352948.00	297978.32
BILLS FOR COLLECTION(As per Contra) / वसूलीची बिले येणे बाजूप्रमाणे		54.51	0.45
INTEREST PAYABLE ON DEPOSITS / ठेवींवरील देणे असलेले व्याज		10006.05	9323.18
OTHER LIABILITIES / इतर देणी	D	9000.06	8465.48
OVERDUE INT RESERVE (NPA) (As per Contra) / थकीत व्याज तरतूद (नावे बाजू प्रमाणे)		1035.16	720.67
CURRENT YEAR PROFIT / चालू वर्षाचा नफा	E	4304.58	4732.17
TOTAL / एकूण ₹		425724.75	363200.41
CONTINGENT LIABILITIES / संभाव्य देणी	M	10285.73	5358.95

Place : Parsik Nagar,
Kalwa, Thane -400 605.
Date : 20th April 2018

As per my report of even date

M/s Gogate & Co.
Chartered Accountants
Sd/-
CA U. V. Gogate
Partner
(Member No 109574)
FRN. 124144W
(Statutory Auditors)

M/s B.S.Korde & Co.
Chartered Accountants
Sd/-
CA B. S. Korde
Proprietor
(Member No 14688)
FRN.125532W
(Internal Auditors)

**BALANCE SHEET AS AT 31st March, 2018**

दिनांक ३१ मार्च, २०१८ अखेर ताळेबंद पत्रक

(₹ in Lakhs)

PROPERTY & ASSETS / मालमत्ता व येणी	SCHEDULE परिशिष्ट	31st MARCH 2018 ₹	31st MARCH 2017 ₹
CASH / रोख	F	25225.83	21154.36
BALANCES WITH OTHER BANKS / बँकेतील शिल्लक	G	31041.10	32635.48
MONEY AT CALL & SHORT NOTICE (CBLO) मागणी योग्य रोखे (मनी अँट कॉल)		3496.71	14993.60
INVESTMENTS / गुंतवणूक	H	123222.87	98081.95
LOANS & ADVANCES / दिलेली कर्जे	I	220692.32	177691.03
INTEREST RECEIVABLE / येणे व्याज	J	6918.41	5445.67
FIXED ASSETS / कायम व स्थावर मालमत्ता	K	6457.58	6117.41
OTHER ASSETS / इतर जिंदगी	L	7552.64	6358.44
BILLS RECEIVABLE (As per Contra) / वसूलीची बिले (देणे बाजू प्रमाणे)		54.51	0.45
NPA INT. R'BLE (As per Contra) / थकीत व्याज तरतूद (देणे बाजू प्रमाणे)		1035.16	720.67
BRANCH ADJUSTMENT / शाखा जुळवणी		27.62	1.35
TOTAL / एकूण ₹		425724.75	363200.41

For GP Parsik Sahakari Bank Ltd.,

(Multi-Sate Scheduled Bank)

Shri. Ranjit G. Patil**Chairman****Shri. Narayan G. Gawand****Vice Chairman****Shri. Sharad P. Madiwale****C.E.O (Officiating)**

**Schedules Formating Part of Balance Sheet as at 31st March, 2018.**

दिनांक ३१ मार्च, २०१८ अखेर ताळेबंद पत्रकाची परिशिष्ट.

(₹ in Lakhs)

SCHEDULE / परिशिष्ट	31st March 2018 ₹	31st March 2017 ₹
SCHEDULE A - SHARE CAPITAL / परिशिष्ट - A भाग भांडवल		
AUTHORISED SHARE CAPITAL / अधिकृत भाग भांडवल	50,000.00	50,000.00
(100000000 Shares of ₹ 50/- each) / (प्रत्येकी ₹ 50/- चे 100000000 शेअर्स)		
ISSUED SUBSCRIBED & PAID UP CAPITAL / वसूल झालेले भाग भांडवल	8313.96	7,362.14
16627929 Shares of ₹ 50/- each / (प्रत्येकी ₹ 50/- चे 16627929 शेअर्स)		
(Previous Year 14724274 Shares of ₹ 50/- each) / (मागील वर्षी - प्रत्येकी ₹ 50/- चे 14724274 शेअर्स)		
INDIVIDUALS / वैयक्तिक 6839.06		
OTHERS / इतर 1474.90		
CO-OP INSTITUTION / सहकारी संस्था --		
SCHEDULE B- RESERVE FUND & OTHER RESERVES / परिशिष्ट - B राखीव व इतर निधी		
RESERVE FUND / राखीव निधी	9491.34	8281.31
BUILDING FUND / इमारत निधी	6022.69	5708.79
DIVIDEND EQUI. FUND / लाभांश समीकरण निधी	625.14	605.14
BAD & DOUBTFUL DEBTS RESERVE / बुडीत व संशयित कर्ज निधी	8348.96	9126.25
CONTINGENT PROVISION AGAINST STANDARD ASSETS / उत्पादक जिंदगीसाठी संभाव्य तरतूद	955.00	855.00
MEMBERS WELFARE FUND / सभासद कल्याण निधी	327.08	322.17
EMPLOYEES WELFARE FUND / सेवक कल्याण निधी	91.07	99.60
CHARITY FUND / धर्मदाय निधी	234.73	214.83
DIRECTORS TRAINING FUND / संचालक प्रशिक्षण निधी	20.88	25.77
VOLUNTARY RETIREMENT FUND / स्वेच्छा निवृत्ती योजना	0.00	220.82
CONTINGENCY RESERVE / विशेष आकस्मिक निधी	3946.19	3946.19
INVESTMENT FLUCTUATION RESERVE (IFR) / गुंतवणूक चढउतार निधी (आयएफआर)	3184.18	1944.18
INVESTMENT DEPRECIATION RESERVE (IDR) / गुंतवणूक घसारा निधी (आय.डी.आर.)	3318.67	283.57
UPGRADATION OF SOFTWARE/HARDWARE FUND / अपग्रेड सॉफ्टवेअर / हार्डवेअर फंड	1015.00	1005.00
GOLDEN JUBILEE FUND / सुवर्ण महोत्सव निधी	155.00	150.00
IMPAIRED ASSETS RESERVE(TRF-ICH) / इम्पेअर्स असेटस् रिझर्व्ह (TRF-ICH)	4.10	4.10
SPECIAL RESERVE FUND / स्पेशल रिझर्व्ह फंड (Section 36(1)(viii)of IT Act, 1961)	862.31	802.31
EDU. FUND FOR MEMBERS, DIRECTORS EMPOLYEES / शिक्षण निधी (संचालक, सभासद, सेवक)	100.59	90.59
ADDL. RES FUND FOR UNFORSEEN LOSSES / वाढीव आकस्मिक तोटा राखीव निधी	1342.67	869.45
IMPAIRED ASSETS RESERVE - NON BANKING बँकींग व्यतिरीक्त ताब्यात असलेल्या मालमतेकरीता राखीव निधी	16.83	62.93
TOTAL / एकूण ₹	40062.43	34,618.00
SCHEDULE C - DEPOSITS / परिशिष्ट - C ठेवी		
REINVESTMENT / दामदुप्पट ठेवी	117219.52	83913.23
FIXED DEPOSIT / मुदत ठेव खाते	19523.74	20051.93
MONTHLY INTEREST DEPOSIT / मासिक व्याज ठेव	27028.64	24720.01
QUARTERLY INTEREST DEPOSIT / तिमाही व्याज योजना	27803.94	13047.42



GP PARSIK SAHAKARI BANK LTD

(Multi-State Scheduled Bank)

(₹ in Lakhs)

SCHEDULE / परिशिष्ट	31st March 2018	31st March 2017
	₹	₹
RECURRING DEPOSIT / आवर्त ठेवी	3492.77	3167.10
DAILY DEPOSIT SCHEME / अल्प बचत नित्यनिधी	109.69	106.49
SMALL SAVING DEPOSIT / अल्प बचत ठेवी योजना	5.73	5.47
CURRENT A/C INDIVIDUAL / चालू ठेवी वैयक्तिक	31766.00	29023.49
CURRENT A/C SOCIETY / चालू ठेवी संस्था	1426.85	1314.26
SAVING A/C INDIVIDUAL / बचत ठेवी वैयक्तिक	116378.84	115028.73
SAVING A/C SOCIETY / बचत ठेवी संस्था	2809.19	2586.00
MATURED DEPOSIT / मुदत संपलेल्या ठेवी	5383.09	5014.19
TOTAL / एकूण ₹	352,948.00	297,978.32
SCHEDULE D- OTHER LIABILITIES / परिशिष्ट - D इतर देणी		
DIVIDEND PAYABLE / मागणी न केलेला लाभांश	123.14	82.81
AUDIT FEES PAYABLE / हिशेब तपासनीस फी	26.15	24.45
SUNDRY CREDITORS / किरकोळ देणी	251.16	385.55
SHARE SUSPENSE / शेअर्स अनामत	13.74	19.60
SUNDRY RECEIPTS / किरकोळ जमा	16.06	9.62
SERVICE TAX PAYABLE / सर्व्हिस टॅक्स		0.22
LOCKER RENT / लॉकर भाडे	48.23	48.20
RETENTION MONEY / रिटेन्शन मनी	103.97	58.64
T.D.S. / टी.डी.एस.	114.91	97.10
PROVISION FOR LEAVE ENCASHMENT / अर्जित रजा पगार	160.22	139.46
BONUS & EX.GRATIA / बोनस व सानुग्रह अनुदान	0.24	0.00
ANAMAT ACCOUNT / अनामत खाते	0.00	42.13
R.C.PENDING ENTRIES PAYABLE / आर.सी.पेंडींग एन्ट्री पेएबल	10.19	7.30
EDUCATION FUND / शिक्षण निधी	25.30	25.30
INCOME TAX PROVISION / आयकर तरतूद	5718.87	5528.72
PAY ORDER / पे ऑर्डर खाते	1493.35	1369.84
ICHALKARANJI BANK SHARES / सभासद भाग भांडवल - इचलकरंजी	141.31	141.31
GRATUITY FUND / सेवा वेतन निधी	84.48	62.75
N.F.S. / IMPS / ABB- NEFT / RTGS /UPI/ PAYTM / FOREX /ONUS SETTLEMENT / एन. एफ. एस./आय. एम. पी. एस./ए. बी. बी. एन इ एफ टी/आरटीजीएस / युपी आय / पेटीम / फॉरेक्स / ओएनयुएस सेटलमेंट	64.79	16.61
POS SETTLEMENT (RUPAY) / रुपये. पी. ओ. एस. सेटलमेंट	72.52	59.65
TD INT ECS/NEFT / टी. डी. / आय. एन. टी / इ. सि. एस / एन. इ. एफ. टी	123.78	10.58
DEFFERED TAX LIABILITY / डिफर्ड टॅक्स लायबिलिटी	239.11	260.73
BORROWER NOMINAL MEMBER / कर्जदार नॉमिनल सभासद	5.48	5.31
GUARANTOR NOMINAL MEMBER / जामिनदार नॉमिनल सभासद	4.20	4.16
INS PREMIUM FROM SALARY / पगारातील विमा हप्ता	0.00	5.08
NEFT / एन. इ. एफ. टी.	25.51	0.00
ADVANCE LOCKER RENT / आगाऊ लॉकर भाडे	0.96	0.44
BBPS SETTLEMENT A/C / बी.बी.पी. एसु सेटलमेंट	3.49	1.18
WORK CONTRACT TAX / वर्क कॉन्ट्रक्ट टॅक्स	0.10	4.13
FAMILY PENSION / कुटुंब पेन्शन	8.88	8.24
PROVIDENT FUND / भविष्य निर्वाह निधी	50.77	46.37
SUSPENSE A/C / सस्पेन्स खाते	0.90	0.00
SALARY POSTING A/C / सॅलरी पोस्टिंग खाते	0.57	0.00
IGST, CGST, SGST, GST PAYABLE / आयजीएसटी, सीजीएसटी, एस्जीएसटी देणे	67.68	0.00
TOTAL / एकूण ₹	9000.06	8,465.48



SCHEDULE / परिशिष्ट	31st March 2018	31st March 2017
	₹	₹
SCHEDULE E- PROFIT & LOSS A/C / परिशिष्ट - E नफा - टोटा		
PROFIT AS PER LAST BALANCE SHEET / मागील वर्षाचा नफा :	4732.17	3206.63
LESS : APPROPRIATIONS / वजा- नफा वाटणी		
RESERVE FUND 25% / रिझर्व्ह फंड 25%	1183.04	801.66
ADDITIONAL RESERVE FUND 10% / वाढीव राखीव निधी 10 %	473.22	320.67
DIVIDEND TO SHAREHOLDERS / भागधारकांस लाभांश	811.23	859.21
ELECTION FUND / निवडणुकी फंड	0.00	14.00
CHARITABLE FUND / धर्मदाय निधी	25.00	32.07
MEMBERS WELFARE FUND / सभासद कल्याण निधी	10.00	10.00
DIVIDEND EQUALIZATION FUND / लाभांश समानीकरण निधी	20.00	10.00
CONTINGENCY RESERVES / विशेष आकस्मिक निधी	0.00	100.00
BUILDING FUND / इमारत निधी	313.90	169.60
EDUCATION FUND-MEMBERS, DIRECTORS / शिक्षण निधी, सभासद, संचालक	47.32	32.07
GOLDEN JUBILEE FUND / सुवर्ण महोत्सव निधी	5.00	15.00
SOFTWARE / HARDWARE UPGRADATION / सॉफ्टवेअर / हार्डवेअर अपग्रेडेशन	10.00	20.00
EMPLOYEES EDUCATIONAL FUND / शिक्षण निधी कर्मचारी	10.00	15.00
EX GRATIA & BONUS / सानुग्रह अनुदान व बोनस	583.44	607.35
INVESTMENT FLUCTUATION RESERVE / गुंतवणूक चढउतार निधी (आयएफआर)	1240.00	200.00
PROFIT OF THE LAST YEAR / मागील वर्षाचा शिल्लक नफा	0.02	0.03
ADD : NET PROFIT FOR THE YEAR / अधिक : चालू वर्षाचा निव्वळ नफा	4304.55	4732.14
TOTAL / एकूण ₹	4,304.58	4,732.17
SCHEDULE F- CASH / परिशिष्ट - F रोख व बँकेतील शिल्लक		
CASH IN HAND / हातातील शिल्लक	5710.68	4,844.05
R.B.I.CURRENT A/C. / रिझर्व्ह बँक चालू खाते	19515.15	16,310.31
TOTAL / एकूण ₹	25,225.83	21,154.36
SCHEDULE G- BALANCES WITH OTHER BANKS / परिशिष्ट - G बँकेतील शिल्लक		
A) CURRENT ACCOUNT WITH / अ) चालू खाते		
CA WITH TDCC / टा.जि.म.सह.बँक चालू खाते टाणे	2.44	30.39
CA WITH IDBI BANK / आय.डी.बी.आय.बँक चालू खाते	891.26	495.59
CA WITH BANK OF INDIA / बँक ऑफ इंडिया, चालू खाते	230.73	139.56
BANK OF MAHARASHTRA / बँक ऑफ महाराष्ट्र	0.00	0.08
STATE BANK OF HYDERABAD / स्टेट बँक ऑफ हैद्राबाद	0.37	0.15
CA WITH AXIS BANK / अक्सिस बँक चालू खाते	181.65	80.99
KOTAK MAHINDRA BANK / कोटक महिंद्र बँक चालू खाते	0.10	0.10
CA WITH RDCC / रायगड डिस्ट्रीक्ट सेंट्रल बँक	2.86	0.84
HDFC BANK PUNE (ICH) / एच.डी.एफ.सी.बँक चालू खाते	1.55	31.30
KDCC BANK ICH / कोल्हापूर जिल्हा मध्य.सह.बँक	51.08	93.67
UNION BANK OF INDIA / युनियन बँक ऑफ इंडिया	2.48	0.28
CA WITH ICICI / आय.सी.आय.सी.आय. बँक चालू खाते	3879.40	0.27
YES BANK CURRENT ACCOUNT / येस बँक चालू खाते	553.39	20.20
CANARA BANK CURRENT ACCOUNT / कॅनरा बँक चालू खाते	231.79	2.97
CA WITH PUNJAB NATIONAL BANK / पंजाब नॅशनल बँक चालू खाते	0.06	0.99
CA WITH CORPORATION BANK, MADGAO BR / मडगाव.को. ऑ. बँक चालू खाते	0.83	0.26
CA WITH SVC CO-OPERATIVE BANK LTD / एस वि सी.को.ऑ.बँक चालू खाते	234.08	154.90
CA WITH MSC BANK / एम.एस.सी.चालू खाते	13.90	31.49
CA's WITH S.B.I. / एस.बी.आय.चालू खाते	66.19	82.93
TOTAL / एकूण ₹	6,344.16	1,166.96



SCHEDULE / परिशिष्ट	31st March 2018	31st March 2017
	₹	₹
B) FIXED DEPOSITS WITH BANKS / ब) बँकांतील मुदत ठेवी		
S.B.I (F.D) THANE / एस.बी.आय., मुदत ठेव, ठाणे	50.00	1550.00
TERM DEP. MSC BANK / म. स्टे. को. ऑ. बँक मुदत ठेव	2865.50	2865.50
TERM DEP. TDCC THANE / टा. जि. म. स. बँ. मु. ठेव खाते	586.33	586.33
TERM DEP. TDCC KALWA / टा. जि. म. स. बँक मु. ठेव कळवा	1000.00	1000.00
BANK OF INDIA FDR / बँक ऑफ इंडिया एफ.डी.आर.	2499.00	7499.00
IDBI FIXED DEPOSIT / आयडीबीआय मुदत ठेव	6848.95	6938.77
CANARA BANK FDR / कॅनरा बँक मुदत ठेव	952.16	1038.92
BANK OF MAHARASHTRA FDR / बँक ऑफ महाराष्ट्र मुदत ठेव	4380.00	6285.00
BANK OF BARODA FDR / बँक ऑफ बडोदा मुदत ठेव	3665.00	2905.00
YES BANK FDR / येस बँक मुदत ठेव	1550.00	500.00
SVC BANK FDR / एस.वी.सी.को.ऑ.बँक मुदत ठेव	300.00	300.00
TOTAL / एकूण ₹	24,696.94	31,468.52
TOTAL (A + B) / एकूण (अ + ब) ₹	31,041.10	32,635.48
SCHEDULE H- INVESTMENTS / परिशिष्ट - H गुंतवणूक		
GOVT.IND STOCK / गव्हर्नमेंट ऑफ इंडिया (रोखे)	106555.97	86376.03
(Face Value ₹ 106954.80) / (दर्शनी मुल्य रु. 106954.80)		
(Market Value ₹ 103235.46) / (बाजार मुल्य रु. 103235.46)		
PUBLIC SECTOR UNDERTAKING BOND / पब्लिक सेक्टर अंडरटेकिंग बॉण्ड	4700.00	8200.00
(Face Value ₹ 4700.00) / (दर्शनी मुल्य रु. 4700.00)		
(Market Value ₹ 4646.20) / (बाजार मुल्य रु. 4646.20)		
GOVT TRUST SECURITY / राज्य सरकारी रोखे	11767.38	3501.47
(Face Value ₹ 11723.00) / (दर्शनी मुल्य रु. 11723.00)		
(Market Value ₹ 11823.02) / (बाजार मुल्य रु. 11823.02)		
SHARES WITH OTHER BANKS & SOCIETIES / बँक व सोसायटीचे शेअर्स	4.45	4.45
TREASURY BILL GOVT. DTB / कोशागर बिल सरकारी डी. टी.बी.	195.07	0.00
TOTAL / एकूण ₹	123,222.87	98,081.95
SCHEDULE I - ADVANCES / परिशिष्ट - I कर्जे		
SHORT TERM LOAN / अल्प मुदत कर्ज	8750.75	7014.11
GOLD LOAN / सोनेतारण कर्ज	3860.90	3553.12
C.C. HYPOTHECATION / माल नजर गहाण	39919.17	32857.44
C.C.CLEAN / कॅश क्रेडीट विलन	264.47	264.94
LONG TERM LOAN / दीर्घ मुदत कर्ज	29817.67	29294.67
MEDIUM TERM LOAN / मध्यम मुदत कर्ज	136518.75	103011.51
STAFF LOAN / कर्मचारी कर्जे	1560.61	1695.24
(OF WHICH UNSECURED LOAN ₹ 20852.71) / (पैकी विनातारण ₹ 20852.71)		
(OF WHICH OVERDUES LOAN ₹ 2291.65) / (पैकी थकलेले ₹ 2291.65)		
TOTAL / एकूण ₹	220,692.32	177,691.03
SCHEDULE J - INTEREST RECIEVABLE / परिशिष्ट - J येणे व्याज		
INT. R'BLE ON LOANS / येणे व्याज कर्जावरील	2064.93	1,822.81
INT. R'BLE ON DEPOSITS / येणे व्याज ठेवीवरील	4853.48	3,622.86
TOTAL / एकूण ₹	6,918.41	5,445.67
SCHEDULE K - FIXED ASSETS / परिशिष्ट - K कायम व स्थावर मालमत्ता		
ON PAGE NO / पान क्र. ३५ वर)		



SCHEDULE / परिशिष्ट	31st March 2018	31st March 2017
	₹	₹
SCHEDULE L - OTHER ASSETS / परिशिष्ट - L इतर जिंदगी		
POSTAGE STAMP BALANCE / पोस्टेज	3.52	4.75
PREPAID EXPENSES / खरेदी व खर्चासाठी दिलेल्या रकमा	190.07	144.30
BALANCE STATIONARY / शिल्लक स्टेशनरी	100.08	68.27
TELEPHONE DEPOSIT / टेलीफोन डिपॉझिट	4.95	5.71
WATER DEPOSIT / वॉटर डिपॉझिट	0.63	0.53
RENTAL BRANCH PREMISES DEPOSIT / शाखा जागा इमारत डिपॉझिट्स	403.55	305.71
ELECTRIC DEPOSIT / इलेक्ट्रिक डिपॉझिट	20.10	20.10
ADVANCE INCOME TAX / आगाऊ भरलेला आयकर	5459.48	5431.57
SECURITY DEPOSIT CCIL / सिक्युरिटी डिपॉझिट - सीसीआयएल.	222.50	152.50
BEST SECURITY DEPOSIT / बेस्ट सेक्युरिटी डिपॉझिट	0.05	0.05
NON BANKING ASSETS(TRF ICH) / नॉन बँकींग असेट्स-इचलकरंजी	16.84	62.93
COURT DEPOSIT - SUIT / कोर्ट डिपॉझिट - दावा	0.92	0.92
"CERSAI & NPCE SGM DEPOSIT / सरसाई अँड एनपीसीई एसजीएम डिपॉझिट"	0.36	0.28
N.P.C.I. DEPOSIT / एन. पी. सी. आय. डिपॉझिट	11.28	11.28
PAN COUPON / पॅन कुपन	0.32	0.34
UNUTILISED CENVAT CREDIT / मागणी न केलेला सेनव्हॅट क्रेडिट	0.00	127.02
R.B.I. DEAF CLAIMS RECEIVABLE / आर. बी. आय. कडून डेफ खाती येणे	2.01	2.61
DEFERRED TAX ASSETS / डिफर्ड टॅक्स असेट	0.00	3.21
IMPS BENEFICIARY / आय. एम्. पी. एस्. लाभार्थी	0.14	1.43
IMPS SETTLEMENT / आय. एम्. पी. एस्. सेटलमेंट	0.00	14.93
ANAMAT A/C / अनामत खाते	7.25	0.00
TDS RECEIVABLE F.Y 17-18 / टी डी एस सन १७-१८ येणे	4.76	0.00
IGST,CGST,SGST (INPUT CREDIT) / आयजीएसटी, सीजीएसटी, एस्जीएसटी (इनपूट क्रेडीट)	188.31	0.00
ADVANCES FOR NEW BRANCH PREMISES / नविन शाखांच्या जागेकरीता आगाऊ भरलेली रक्कम	915.51	0.00
SUNDRY DEBTORS / किरकोळ येणे	0.01	0.00
TOTAL / एकूण ₹	7552.64	6,358.44
SCHEDULE M - CONTINGENT LIABILITIES / परिशिष्ट - M संभाव्य देणी		
CLAIMS AGAINST THE BANK NOT ACKNOWLEDGED AS DEBT		
BANK GUARANTEE / बँक गॅरंटी	8624.55	3,782.39
LETTER OF CREDIT / लेटर ऑफ क्रेडीट	409.67	210.49
AMOUNT TRANSFERRED TO DEAF / डेफ खाती केलेली वर्गरक्कम (Net of Payment made to eligible depositors)	898.32	835.50
BUYERS CREDIT / बायर्स क्रेडिट	353.19	530.57
TOTAL / एकूण ₹	10285.73	5,358.95



GP Parsik Sahakari Bank Ltd.

Schedule - K : Fixed Assets परिशिष्ट - के : कायम व स्थावर मालमत्ता

(₹ in lakhs)

Description of Assets मालमत्तेचे वर्णन	Gross Block / ग्राँस ब्लॉक			Closing Balance अखेरची बाकी Cost as at 31/3/2018 मूळ किंमत रोजी	Depreciation / घसारा					Net Block/ नेट ब्लॉक	
	Opening Balance / Additions during period		Sale / Adjustments विक्री / इतर		Depreciation as at 31/3/2017 घसारा पर्यंत	Depreciation During period 31/3/2018 घसारा पर्यंत	Depreciation Due to deletion/ Adjustments विक्री केलेल्या मालमत्तेवरील घसारा	Depreciation up to 31/3/2018 घसारा पर्यंत	as at 31/3/2018 पुस्तकी किंमत	as at 31/3/2017 पुस्तकी किंमत	
	Cost as at 1/04/2017	Before 30/09/2017									After 30/09/2017
COMPUTERS & PERIPHERALS संगणक व इतर सामग्री	2228.07	94.89	584.24	16.20	1785.49	376.28	16.08	2145.68	745.30	442.58	
FURNITURE & FIXTURES फर्निचर व फिक्चर्स	3412.02	103.78	299.51	5.59	1397.69	277.70	3.50	1671.89	2137.83	2014.33	
VEHICLES / वाहने	210.59	5.71	4.61	12.72	93.10	30.22	8.12	115.20	92.98	117.49	
INTANGIBLE ASSETS इन्टॅन्जीबल असेट्स	692.75	22.43	92.55	0.00	487.76	128.41	0.00	616.17	191.56	204.99	
LIBRARY / वाचनालय	0.94	0.03	0.01	0.00	0.55	0.10	0.00	0.66	0.32	0.39	
LAND AND BUILDING जमीन व इमारत	4188.63	152.41	70.74	0.00	1356.92	291.80	0.00	1648.72	2763.05	2948.14	
WIP (MIDC RABALE) प्रगती पथावरील काम (एमआयडीसी रबाले)	505.93	9.55	11.05	0.00	0.00	0.00	0.00	0.00	526.54	389.50	
TOTAL / एकूण ₹	11238.93	388.79	1062.70	34.51	5121.52	1104.52	27.71	6198.33	6457.58	6117.41	
PREVIOUS YEAR / मागील वर्ष	8739.45	982.48	1606.16	89.15	4239.91	937.18	55.57	5121.52	6117.41	4499.54	



Notes to financial statements for the year ended 31st March, 2018

A. Basic Information

1. Background

GP Parsik Sahakari Bank Ltd. is a multi-state scheduled co-operative bank (converted into multi-state co-operative society w.e.f. 26.03.2015) providing wide range of banking and financial services through 85 branches. It is governed by the Banking Regulation Act, 1949 (as applicable to co-operative societies / banks) and the Multi-State Co-operative Societies Act, 2002 and the rules framed there-under.

2. Basis of Preparation

The financial statements have been prepared following the going concern concept, on an accrual basis, unless otherwise stated, under the historical cost convention, except for building acquired on merger with Ichalkaranji Mahila Sahakari Bank Ltd, Ichalkaranji which is carried at revalued amount (on the basis of revaluation carried out prior to merger by the erstwhile Ichalkaranji Mahila Sahakari Bank Ltd.), and comply with the generally accepted accounting principles in India, statutory requirements under the Banking Regulation Act, 1949 & Multi-State Co-operative Societies Act, 2002, circulars and guidelines issued by Reserve Bank of India (RBI) from time to time, the accounting standards issued by the Institute of Chartered Accountants of India (ICAI), to the extent applicable, and current practices prevailing within the banking industry in India.

3. Use of Estimates

The presentation of financial statements, in conformity with generally accepted accounting principles, requires management to make estimates and assumptions that affect the reported amounts of assets, liabilities, revenues and expenses and the disclosure of contingent liabilities at the end of the reporting period. Management believes that these estimates and assumptions are prudent and reasonable. However, actual results could differ from estimates requiring an adjustment to the carrying amounts of assets or liabilities which are recognized prospectively in the future periods.

B. Significant accounting policies:

1. Investments:

1.1 Classification of Investments:

For the purpose of disclosure in the Balance Sheet, Investments have been classified under four groups, namely, Government Securities, other approved securities, shares and bonds of PSUs and other investments.

1.2 Categorization of Investments:

In accordance with the guidelines issued by the RBI, the Bank has classified its Investment portfolio into the following three categories:

“Held to Maturity” (HTM) – securities acquired with the intention to hold till maturity.

“Held for Trading” (HFT) – securities acquired with the intention to trade.

“Available for Sale” (AFS) – securities which do not fall within the above two categories.

1.3 Valuation of Investments:

Investments under HTM category are carried at Book Value. The premium paid, if any, on the investments under this category is amortised over the residual life of the security as per guidelines of RBI and Policy adopted by Bank. The profit / loss on investments acquired at a discount on face value, under this category, is recognized only at the time of redemption / sale of the investment.

Investments under ‘Available for Sale (AFS)’ and ‘Held for Trading (HFT) category are valued scrip-wise at lower of Cost or Market Value. Net depreciation, if any, under each category has been provided for, net appreciation, if any, has been ignored.

Market Value, where market quotes are not available, is determined on the basis of the “Yield to Maturity” (YTM) method as indicated by Primary Dealers Association of India (PDAI) jointly with the Fixed Income and Money Market Derivatives Association of India (FIMMDA). Appreciation/ Depreciation are aggregated for each class of securities and net depreciation in aggregate for each category as per RBI guidelines is charged to Profit and Loss Account. Net appreciation, if any, is ignored.



1.4 Broken period interest on debt instruments is treated as revenue item. Brokerage, Commission etc. pertaining to investments paid at the time of acquisition is charged to revenue.

2. Advances:

2.1 The classification of advances into Standard, Sub-standard, Doubtful and Loss assets as well as provisioning on Standard Advances and Non-Performing Advances has been arrived at in accordance with the Income Recognition, Assets Classification and Provisioning Norms prescribed by the RBI from time to time till date.

2.2 The unrealized interest in respect of advances classified as Non-Performing Assets is disclosed as “NPA Interest Receivable” as per RBI directives.

2.3 Provision on Advances categorized under Sub-Standard, Doubtful and Loss Assets is made in accordance with the guidelines issued by the Reserve Bank of India. In addition, a general provision is made on following categories of standard assets as per RBI guidelines, as under:

Category	Provision (%)
Direct advances to Agricultural and SME Sectors	0.25
Commercial and Real estate (CRE) loans	1.00
CRE – Residential Housing	0.75
Other advances	0.40

3. Fixed Assets:

3.1 Land is carried at cost except for leasehold land which is carried at amortized cost. Premises, Furniture & Fixtures, Plant & Machinery are stated at cost less depreciation. Cost includes incidental expenses relating to acquisition and installation of fixed assets.

3.2 Leasehold land cost is amortized over the remaining lease period.

3.3 Computer Hardware, Computer Software, UPS and Batteries, ATM Machines, Printers, CC TV, LCD Projector are depreciated on Straight Line method @ 33.33% as directed by RBI.

3.4 The depreciation on assets acquired prior to 1st October is provided for the whole year otherwise the same are depreciated at 50% of the normal rates. No depreciation is provided on assets sold in the year of sale.

3.5 Premises, Furniture & Fixtures, Plant & Machinery and Capital Expenditure on Rental premises are depreciated on Written down Value method at the rates considered appropriate by the Management as under:

Description of Asset	Rate of depreciation
Fire Extinguisher, Cheque Encoding Machine	25 %
Plant & Machinery	15 %
Vehicles	25 %
Lease Lines, ISDN, ATM Video Capture System, H.O.	40 %
All other assets	10 %

3.5 Fixed Assets which have been fully depreciated but are still in use, are carried in the books at NIL value and in some cases at nominal value of Re. 1/-.

4. Impairment of Assets

Fixed Assets are reviewed at each balance sheet date to ascertain whether there are any indications that the carrying amount of any asset exceeds its realizable value. An impairment loss is recognized whenever the carrying amount of an asset exceeds its recoverable amount.



5. Revenue recognition:

5.1 Income is accounted on accrual basis as and when it is earned except for:

- (a) The income on Non-Performing Assets is recognized on realization, as per Reserve Bank of India directives.
- (b) The commission on Letters of Credit / Guarantees and Dividends received from shares of co-operative institutions are accounted on receipt basis. While during the year interest on CBLO and interest on T Bills are accounted on receipt basis, at the year end, interest receivable thereon is accounted on accrual basis.
- (c) The interest on overdue / matured Fixed Deposits is accounted at the rate applicable to Savings Bank Accounts as per RBI guidelines.

5.2 Subsidy received from the Reserve Bank of India on purchase of sorting machines is accounted for on receipt basis by crediting the same to the respective asset account.

6. Employee Benefits:

Defined Contribution Scheme:

The payment of Provident Fund is made to the Commissioner for Provident Fund at rates prescribed in the Employees Provident Fund and Misc. Provisions Act, 1952 and is accounted for on accrual basis.

Defined Benefit Scheme:

The bank has taken Employees' Group Gratuity Policy from Life Insurance Corporation of India (LIC)/HDFC Standard Life and LIC is maintaining gratuity fund under a trust deed for gratuity payments to employees. The premium / contribution paid to LIC under the said policy is debited to Profit & Loss Account.

Accumulated leave is treated as an employee benefit. The Bank measures the expected cost of such absences as an additional amount that it expects to pay as a result of the unused entitlement that has accumulated at the Balance Sheet date. The bank has taken Employees' Group Leave Encashment policy from Life Insurance Corporation of India (LIC)/HDFC Standard Life to meet leave encashment liability. The premium / contribution paid to LIC/HDFC under the said policy is debited to Profit & Loss Account.

7. Lease Payment:

Operating lease payments are recognized as an expense in the Profit & Loss Account on accrual basis for the financial year. In the opinion of the Bank, the leave and license agreements entered into by the Bank for use of premises for its banking business are cancellable.

8. Income Tax:

Tax expense comprises of current tax and deferred tax. Current Income Tax is measured on the basis of estimated taxable income for the year in accordance with the provisions of Income Tax Act, 1961, and rules framed there under. Deferred tax for timing differences between the book and taxable profits for the year is accounted for using the current tax rates and law as on the Balance Sheet date. Deferred Tax Assets (DTA) are recognized only to the extent there is a reasonable certainty that there will be sufficient future taxable income would be available against which DTA can be realized.

DTA / Deferred Tax Liability (DTL) are reassessed at each reporting date.

9. Earnings per share

Basic earnings per share are calculated by dividing the net profit for the period after tax (before appropriation) by weighted average number of equity shares outstanding during the period.

10. Segment Reporting:

The Bank has identified two Business Segments viz. Treasury Operations and Other Banking Operations taking into account the nature of products and services, the different risks and returns and the guidelines issued by RBI. Treasury Operations includes all investment portfolio and profit / loss on sale of investments. The expenses of this



segment consist of interest expenses on funds borrowed from internal and external sources and depreciation / amortization of premium on investments in Held to Maturity category. Other Banking Operations include all other operations not covered under 'Treasury Operations'.

C. Disclosures as required by the Accounting Standards (AS)

1. Employee Benefits: (AS 15)

The Bank has contributed Rs 3,57,79,948/- (Previous year Rs 3,18,33,253/-) towards Provident Fund.

The Bank has contributed Rs 2,05,67,847 /- (Previous year Rs 1,39,46,327 /-) towards Group Leave Encashment policy of LIC/HDFC Standard Life.

The Bank has debited Rs 1,84,47,931/- (Previous year Rs. 81,31,541/-) towards Group Gratuity policy of LIC/ HDFC Standard Life

Actuarial assessment of Gratuity Fund Maintained with LIC

(Amount in Rs Lakhs)

Sr. No.	Particulars	Group Gratuity	
		31/03/2018	31/03/2017
I	Actuarial Assumptions		
	Discount Rate	8.00%	8.00%
	Salary Escalation	4.00%	5.00%
	Membership Data		
	Number of members (Nos.)	799	738
	Average Age (years)	38.30	38.86
	Average monthly salary	31019.87	30,544.33
	Average Past Service (years)	10.61	11.31
	Valuation Method	Projected Unit Credit Method	
II	Changes in the present value of obligation		
	Opening present value of obligation	1970.48	1,756.69
	Interest Cost	157.64	140.54
	Current Service Cost	94.02	76.99
	Benefits paid	(221.05)	(66.82)
	Actuarial (gain)/ loss on obligations	57.98	63.08
	Closing Present value of obligation	2059.06	1,970.48
III	Changes in fair value of plan assets		
	Opening Fair value of plan assets	1907.73	1,819.83
	Expected return on plan assets	124.56	147.24
	Contributions	0	7.48
	Benefits paid	(221.05)	(66.82)
	Closing Fair value of plan assets	1811.24	1,907.73
IV	Amount recognized in balance sheet:		
	Present Value of obligation as at the year-end	2059.06	1,970.48
	Fair Value of Plan Assets as at the year-end	1811.24	1,907.73
	(Asset) / Liability	247.82	62.75



V	Expenses recognized in P/L Account		
	Current service cost	94.02	76.99
	Interest cost	157.64	140.54
	Expected Return of Plan Assets	(124.56)	147.24
	Net actuarial (gain) / loss	57.98	63.08
	Expenses recognized in P & L account	185.07	133.36

Note: Present Value of Plan Assets represents the balance available with LIC. The Bank has not recognized actuarial loss / gain on obligation / plan assets, interest cost / expected return on plan assets.

Actuarial assessment of Group Leave Encashment maintained with LIC was not available

2. Segment Reporting: (AS 17)

(Rupees in Lakhs)

Particulars	2017-18			2016-17		
	Treasury Operations	Other Banking Operation	Total	Treasury Operations	Other Banking Operation	Total
Segment Revenue	11,300.77	26,389.05	37,689.82	12,937.34	21,001.67	33,939.00
Segment Cost	10,418.49	20,695.17	31,113.66	11,072.29	14,263.78	25,336.08
Segment Result	882.29	5,693.87	6,576.16	1,865.04	6,737.89	8,602.93
Less: - Unallocated Expenses	-	-	111.61	-	-	175.27
Net Profit Before Tax	-	-	6,464.55	-	-	8,427.66
Risk Provisions	-	-	400.00	-	-	1,400.00
Income Tax	-	-	1,700.00	-	-	2,170.00
Deferred Tax	-	-	-	-	-	50.52
Special Reserve	-	-	60.00	-	-	75.00
Net Profit Before Appropriation	-	-	4,304.55	-	-	4,732.14
OTHER INFORMATION						
Segment Assets	156,563.20	261,781.66	418,344.86	148,521.82	209,390.97	357,912.78
Unallocable Assets	-	-	7,379.90	-	-	5,287.63
Total Assets	156,563.20	261,781.66	425,724.75	148,521.82	209,390.97	363,200.42
Segment Liabilities	157,919.37	227,821.13	385,740.50	146,771.81	174,858.27	321,630.08
Unallocable Liabilities	-	-	39,984.25	-	-	41,570.34
Total Liabilities	157,919.37	227,821.13	425,724.75	146,771.81	174,858.27	363,200.42

3. Related party Disclosures: (AS 18)

The Bank is a co-operative society under the Multi-State Co-operative Societies Act, 2002 and there are no Related Parties requiring a disclosure under the Accounting Standard – 18, issued by the ICAI, other than Key Management Personnel, viz. Mr. Sadanand K. Nayak, the Chief Executive Officer (CEO) of the Bank for FY.2017-18. However in terms of RBI circular dated March 29, 2003, the CEO being a single party coming under the category, no further details therein need to be disclosed.

4. Lease: (AS 19)

Operating lease payments are recognized as an expense in the Profit & Loss Account on accrual basis for the financial year. In the opinion of the Bank, the leave and license / lease agreements entered into by the Bank for



use of premises for its banking business are cancellable.

5. Intangible Fixed Assets: (AS 26)

The Bank has identified intangible assets representing Computer Software and shown separately in the Fixed Assets Schedule under fixed asset block “Intangible Assets” giving details relating to Gross Block & Amortization as prescribed by Accounting Standard – 26 on Intangible assets issued by ICAI. Computer software is amortized @33.33% on straight line method as per the directives of RBI.

6. Earnings per share: (AS 20)

Particulars	Figures
Net profit for the period after tax (before appropriation)- Rs Lakhs	4304.55
Weighted average number of equity shares (Nos.)	15,592,809
Earnings per share (Basic & Diluted)- in Rs	27.61 (PY 34.68)

The Bank has no liability which can be potentially converted into equity shares.

7. Deferred Tax Assets / Liabilities (AS 22)

The deferred tax liabilities as at 31st March, 2018 and break-up of its major components is as follows:

Particulars	DTA Rs.	DTL Rs.
Deferred Tax as on 1.4.2017	320577.33	(26073439.03)
Add:- Deferred Tax Adjustments during 2017-18		
Depreciation	3917976.00	
Special Reserve u/s 36(1)(viii) of I.T. Act		2076480.00
Deferred Tax Asset /Liability	4238553.33	28149919.03
NET Deferred Tax Liability as on 31.3.2018	23911365.70	(2,60,73,439.03)

8. Impairment of Assets: (AS 28)

There is no material impairment of any of assets in the opinion of the Bank and as such no provision under Accounting Standard - 28 issued by ICAI is required.

9. Contingent Liabilities:

All letters of credit / guarantees are sanctioned to customers with approved credit limits in place. The liability thereon is dependent on terms of contractual obligations, devolvement, raising demand by concerned parties and the amount being called up. These amounts are collateralized by margins, counter-guarantees and secured charges.

D. Notes to Accounts:

1. Cash and Bank Balances:

Fixed Deposits with other Banks include deposits aggregating to Rs. 6766.01 lakhs (Previous year Rs. 3121.98 lakhs) lodged as margin money to secure issuance of Letters of Credit / Guarantees in respect of correspondent bank.

2. Capital commitments and Contingent Liabilities:

Capital Commitments

At March 31, 2017, estimated amount of contracts remaining to be executed on capital accounts amount to Rs. NIL (Previous year Rs. NIL).

**Contingent Liability**

The status of Bank's income tax assessments / appellate proceedings is as tabulated below.

A.Y	Particulars	Demand Raised (Rs Lakhs)
2009-10	Dy CIT issued notice u/s 271(1)(c) of IT Act on 31.5.17 stating that Murbad branch is not rural branch and allowance for BDDR can not be taken	75.65
2007-08	Asst CIT issued notice u/s 271(1)(c) of IT Act on 28.3.18 stating that Murbad branch is not rural branch and allowance for BDDR can not be taken.	25.07

3. Amounts transferred to Depositor Education and Awareness Fund (DEAF)

(Rs in Lakhs)

Particulars	Current Year 2017-18	Previous Year 2016-17
Op. balance of amounts transferred to DEAF	835.49	781.78
Add: Amt transferred to DEAF during the year	79.43	67.67
Less: Claims reimbursed by RBI	16.60	(13.96)
Cl. balance of amounts transferred to DEAF	898.32	835.49

DEAF claims amounting to Rs 201219.97/- have already been paid to eligible depositors as on 31.03.2018 and corresponding claims have been lodged with the Reserve Bank of India.

4. Previous year figures:

The bank has reclassified previous year figures to conform to this year's classification.



III DISCLOSURE AS PER RBI GUIDELINES

(As per RBI Circular dated UBD.CO.BPD(PCB) Cir. No. 52/12.05.001/2013-14 dt 25/03/2014)

(Figures in % or Rs. in Lakhs)

Sr. No.	Particulars	31/03/2018	31/03/2017
1	Movement of CRAR		
a	Capital Tier 1	34,321.38	31,867.31
b	Capital Tier 2	4,967.95	3,617.54
c	Total of Tier 1 and Tier 2 Capital	39,289.33	35,488.05
d	Total Risk Weighted Assets	224,623.38	1,83,552.41
e	Capital to Risk Assets Ratio	17.49%	19.33%
2	Investments		
a	Book Value	123,218.42	98,077.50
b	Face Value	123,577.80	97,976.50
c	Market Value	119,899.75	97,873.99
3	Advances Against		
a	Builders and Developers, Real Estate	16,760.14	11,226.55
b	Construction Business	0.00	832.37
c	Housing	29,816.71	30,713.26
4	Advance against Shares & Debentures	0.00	0.00
5	Advances to Directors, Their relatives, companies firms in which they are interested:		
a	Fund-based		
i	Outstanding at the beginning of the year	18.21	0.01
ii	Additions during the year*	0.00	18.21
iii	Recovery during the year	7.52	0.01
iv	Outstanding at the end of the year (Including Interest)	10.69	18.21
	*Amt pertains to existing loans of newly elected director		
b	Non-fund based (Guarantees, L/Cs etc.)		
i	Outstanding at the beginning of the year	0.00	0.40
ii	Additions during the year	0.00	-
iii	Recovery during the year	0.00	0.40
iv	Outstanding at the end of the year (Including Interest)	0.00	-
6	Average Cost of Deposits	5.76%	6.02%
7	NPAs		
a	Gross NPAs	5,696.10	4,735.17
b	Net NPAs	0.00	0.00
8	Movement In NPAs		
I	Gross NPAs		
a	Opening Balance	4,735.17	3859.28
b	Additions during the year	3,546.82	2690.61
c	Less : Closed / Recovered / Written Off	2,585.89	1814.71
d	Closing Balance	5,696.10	4735.17



	II	Net NPAs		
	a	At the beginning of the year	0.00	0.00
	b	At the end of the year	0.00	0.00
9		Profitability :		
	a	Interest income as a percentage of average working funds	8.71%	8.73%
	b	Non- Interest income as a percentage of average working funds	0.63%	1.06%
	c	Operating profit as a percentage of average working funds	2.15%	2.50%
	d	Return on Average Assets	1.10%	1.37%
	e	Business(Deposits + Advances) Per employees	698.71	623.42
	f	Profit per employee	5.24	6.20
10		Provision made during the year towards:		
	a	Provision for NPAs	400.00	1,400.00
	b	Depreciation in Investments- IDR	3,035.10	-
11		Movement in Provisions against Advances:		
	a	Towards Bad and Doubtful Debt Reserve		
		Opening Balance	9,126.25	7,874.52
		Provisions/Additions during the year	400.00	1,400.00
		Recovery in Write off Accounts	0.00	-
		Less : Closed / Recovered / Written Back	1,177.29	148.27
		Closing Balance	8,348.96	9,126.25
	b	Towards Contingent provision against Standard Assets		
		Opening Balance	855.00	855.00
		Provisions/Additions during the year	100.00	-
		Closing Balance	955.00	855.00
12		Movement in Provisions against Investment		
	A	Provision for Investment Fluctuation Reserve		
		Opening Balance	1,944.18	1,744.18
		Additions during the year from P/L & Appropriation	1,240.00	200.00
		Less- Reversal	0.00	-
		Closing Balance	3,184.18	1,944.18
	b	Provision for Investment Depreciation Reserve		
		Opening Balance	283.57	140.99
		Add- Transfer of Contingent Prov. to IDR	3,035.10	142.58
		Less- Excess Prov. written Back to P/L	0.00	-
		Closing Balance	3,318.67	283.57
13	a	Foreign Currency Assets	-	-
	b	Foreign Currency Liabilities	-	-
14		DICGC premium paid up to Period Covered	Date of Payment	Rs. in Lakhs
		01/04/2017 To 30/09/2017	26-04-17	174.67
		01/10/2017 To 31/03/2018	13-10-17	186.94
15		Penalty Imposed by RBI	No	No
16		Restructured Accounts	Nil	Nil

**Composition of Non SLR Investments**

Sr. No.	Issuer	Amount Rs. in Lakhs	Extent of below investment grade Securities	Extent of Unrated Securities	Extent of Unlisted Securities
1	2	3	4	5	6
1	PSUs	2500.00	-	-	-
2	FIs	2000.00	-	-	-
3	Nationalized Banks	200.00	-	-	-
4	Others	-	-	-	-
5	Provision Held towards Depreciation	-	-	-	-
	Total	4700.00	-	-	-

Non Performing Non SLR Investments

Particulars	Amount Rs in lakhs
Opening Balance	-
Additions during the year since 1st April	-
Reductions during the above period	-
Closing Balance	-
Total Provision held	-

17 Repo/Reverse Repo Transactions during the year

(Rs. In Lakhs)

Particulars	Minimum outstanding during the year		Maximum outstanding during the year		Daily Average outstanding during the year		Outstanding As on 31st March	
	17-18	16-17	17-18	16-17	17-18	16-17	2018	2017
Borrowing under LAF	-	-	-	-	-	-	-	-
Lending under LAF	200.00	500.00	5,500.00	6000.00	907.00	700.00	0.00	0.00

18 CBLO – Reporting Platform

(Rs. In lakhs)

Particulars	Minimum outstanding during the year		Maximum outstanding during the year		Daily Average outstanding during the year		Outstanding As on 31st March	
	17-18	16-17	17-18	16-17	17-18	16-17	2018	2017
Borrowing under CBLO	499.91	-	6883.23	-	1296.88	-	-	-
Lending under CBLO	499.94	999.67	10,995.54	30,995.08	1,316.73	6,711.60	3,496.71	14,993.6

- 19** Interest Rate Future (as per RBI Circular UBD(PCB)BPD Cir No.17/13.01.000/2009-10 October 28, 2009).
The bank has not undertaken any transaction during the Financial Year 2017-18

For M/s Gogate & Co.
Chartered Accountants
Firm Reg. No. 124144W

For GP Parsik Sahakari Bank Ltd.,
(Multi-State Scheduled Bank)

CA U V Gogate
Partner
Membership No.109574
Statutory Auditors

Shri. Ranjit G. Patil
Chairman

Shri. Narayan G. Gawand
Vice Chairman

Shri. Sharad P. Madiwale
C.E.O (Officiating)

Date: - 20/04/2018
Place: - Kalwa, Thane



**GOPINATH PATIL PARSIK JANATA SAHAKARI BANK LTD. Multi-State Scheduled Bank
CASH FLOW STATEMENT FOR THE YEAR ENDED 31ST MARCH, 2018.**

Particulars	31st March, 2018 Amount Rs. Lakhs		31st March, 2017 Amount Rs. Lakhs	
1) CASH FLOW FROM OPERATING ACTIVITIES				
Net Profit as per Profit & Loss Account		4304.55		4732.14
Adjustments for -				
Amount provided for Bad & Doubtful debts	400.00		1400.00	
Provision for Standard Assets	100.00		0.00	
BDDR Excess Provision of Earlier year	(1,177.29)		0.00	
Amortisation of Premium paid on Government Securities	0.00		0.00	
Provision On Empaired Assets	(46.09)		0.00	
Voluntary Retirement Scheme	0.00		0.00	
Amortisation of Cost Acquired Bank	0.00		0.00	
Contingent Prov. Against Dep. In Investments	3035.10		142.58	
Special Reserve Fund u/s. 36(1)(viii) of I.T.Act.1961	60.00		75.00	
Staff Welfare Provision	0.00		0.00	
Depreciation on Fixed Assets	1104.52		937.18	
Income Tax provision	1700.00		2170.00	
Deferred Tax Asset/Deferred Tax Liability	(18.41)		50.52	
Write-off of Fixed Assets	0.00		1.07	
Profit on Sale of Fixed Assets	(17.72)		(2.70)	
Bad Debts Provision Write Back	0.00		(148.27)	
Bad Debts Provision	0.00		148.27	
Depreciation on GSEC AFS/HFT	0.00		0.00	
Impaired asset reserve against nonbanking asset	0.00		62.93	
Gratuity	84.48		62.75	
Staff agreement arrears	0.00		200.00	
Leave Encashment Provision	160.22		139.46	
Bonus Paid	(583.60)	4801.20	(607.35)	4631.43
Operating Cash Flow before Working Capital Changes		9105.76		9363.58
Adjustments for changes in Working Capital -				
(Increase) in Interest Receivable on Advances	(1,472.73)		(1,446.69)	
(Increase) in Investments	(25,140.93)		(16,714.27)	
(Increase)/Decrease in Branch adjustments	(26.26)		(140.29)	
(Increase) in Loans & Advances	(43,001.29)		(23,082.87)	
(Increase) in Bills Discounted	0.00		0.00	
(Increase) in Other Assets	521.28		5456.87	
Increase /(Decrease) in Interest Payable on Deposits	682.87		1743.47	
Increase in Deposits	54969.67		53433.07	
Increase/(Decrease) in Current & other liabilities	(864.86)		(6,253.44)	



GP PARSIK SAHAKARI BANK LTD

(Multi-State Scheduled Bank)

Particulars	31st March, 2018		31st March, 2017	
	Amount Rs. Lakhs		Amount Rs. Lakhs	
Expenses charged to reserves (Net)	(870.54)	(15,202.80)	(98.11)	12897.73
Operating Cash Flow after Working Capital Changes		(6,097.04)		22261.30
Less – Taxes paid (including TDS)	(1,695.07)			(2,174.62)
Less – Taxes paid for Earlier years S.A Tax	(2.00)	(1,697.07)		0.00
Net Cash Flow from Operating activities after taxes		(7,794.11)		20086.68
2) CASH FLOW FROM INVESTING ACTIVITIES				
Sale of Fixed Assets				
Purchase of Fixed Assets	(1,426.97)		(2,553.42)	
Increase in advances for acquiring premises			0.00	
Net Cash Flow Investing Activities		(1,426.97)		(2,553.42)
3) CASH FLOW FROM FINANCING ACTIVITIES				
Increase in Share Capital	951.83		967.70	
Dividend paid during the year	(750.55)		(827.26)	
Net Cash Flow from Financing Activities		201.28		140.44
4) NET INCREASE /(DECREASE) IN CASH (1+2+3)		(9,019.80)		17673.71
5) CASH & CASH EQUIVALENTS AT THE BEGINNING		68783.45		51109.74
6) CASH & CASH EQUIVALENTS AT THE CLOSING (4+5)		59763.64		68783.45

Cash and Cash Equivalents -	31st March, 2018	31st March, 2017
Cash & Balances with other banks	56266.93	53789.84
Money at Call and Short Notice	3496.71	14993.60
Total Rs.	59763.64	68783.45

For M/s Gogate & Co.
Chartered Accountants
Firm Reg. No. 124144W

For GP Parsik Sahakari Bank Ltd.,
(Multi-Sate Scheduled Bank)

CA U V Gogate
Partner
Membership No.109574
Statutory Auditors

Shri. Ranjit G. Patil
Chairman

Shri. Narayan G. Gawand
Vice Chairman

Shri. Sharad P. Madiwale
C.E.O (Officiating)



Budgeted Profit and Loss Account for the year 2018-19

३१ मार्च २०१९ चे उत्पन्न व खर्चाचे अंदाज पत्रक

(₹ in Lakh)

EXPENDITURE / खर्च	2017-18 Projected (अंदाज)	2017-18 Actual (प्रत्यक्ष)	Difference फरक	2018-19 Projected (अंदाज)	INCOME / उत्पन्न	2017-18 Projected (अंदाज)	2017-18 Actual (प्रत्यक्ष)	Difference फरक	2018-19 Projected (अंदाज)
Interest Paid on Deposit दिलेले ठेवीदारील व्याज	18593.41	18482.00	-111.41	20330.20	Interest Received on Loan कर्जादारील मिळालेले व्याज	23795.74	23528.10	-267.64	26116.19
Bank Exps.Salary, Allowances & Contractual expenses बँक खर्च - पगार, भत्ते, कंत्राटव्युत्पन्न खर्च	4800.84	4526.36	-274.47	5069.53	Interest Received on Deposit ठेवीदारील मिळालेले व्याज	11246.30	10462.42	-783.88	11508.66
Rent, Insurance Profession tax & property tax भाडकर, विमा, व्यवसाय कर, मालमत्ता कर	1195.96	1313.54	117.58	1471.17	Commission & Other कमिशन व इतर	1387.29	2651.16	1263.87	2916.27
Printing & Stationery छपाई लेखन सांमग्री	169.06	165.85	-3.21	182.44	Locker Rent लॉकर भाडे	87.95	82.66	-5.29	90.93
Annual General Meeting Expenses वार्षिक सर्वसाधारण सभा खर्च	5.69	4.22	-1.47	4.60	Other Income इतर उत्पन्न	369.85	965.48	595.64	406.83
Depreciation on Fixed Assets मालमत्ता घसारा	1030.90	1104.52	73.62	1214.97	Bad debts Prov. Written Back बुडित व संशयित कर्ज निधीतून जमा	160.00	0.00	-160.00	0.00
Electricity & Water Charges विज व पाणी बिल	330.20	334.74	4.54	368.21					
Postage & Telephone Expenses. पोस्टेज व टेलीफोन खर्च	208.85	220.43	11.58	242.48					
Advertisement & Marketing जाहिरात, सहकार व प्रचार	300.10	248.38	-51.72	347.74					
Travelling, Miscellaneous Expenses & Repairs प्रवास खर्च, किरकोळ खर्च, किरकोळ दुरुस्ती	563.96	835.45	271.49	1002.54					
Vehicle Expenses वाहन खर्च	29.16	33.99	4.83	39.09					
Servicing Charges सर्व्हिसिंग चार्जेस	239.81	304.05	64.24	349.66					

**PROGRESS DURING LAST 10 YEARS****मागील १० वर्षात बँकेची झालेली प्रगती**

(₹ in lakh)

Year सन	Share Capital भाग भांडवल	Deposits ठेवी	Loans दिलेली कर्जे	Reserve Fund & Other Reserves गंगाजळी व इतर	No. of Share holders सभासद संख्या	Net Profit निव्वळ नफा	Dividend डिव्हीडंड
2008-09	2242.75	94341.95	55482.54	13336.83	58096	1743.26	15%
2009-10	2534.71	116717.20	60059.64	15199.18	61240	1837.09	15%
2010-11	3076.62	139803.30	72207.09	18214.10	65073	2072.32	15%
2011-12	3673.96	146049.03	86405.06	21209.72	68837	2130.91	15%
2012-13	4253.86	167300.99	99967.46	24103.69	72512	2275.94	15%
2013-14	4715.40	183513.10	111224.22	26918.03	74696	2421.75	15%
2014-15	5394.09	216783.55	126704.64	29692.14	77738	3066.07	15%
2015-16	6394.44	244545.25	154756.43	32210.86	82559	3206.63	15%
2016-17	7362.14	297978.32	177691.03	34618.00	88277	4732.17	12%
2017-18	8313.96	352948.00	220692.32	40062.43	93104	4304.58	12% (Recommended)

Amountwise Loans / रक्कम निहाय कर्जे**Statement of Amountwise Disbursement of loan as on 31st March, 2018.**

दि. ३१ मार्च, २०१८ अखेर रक्कम निहाय वितरण केलेल्या कर्जाची आकडेवारी

No. क्र.	Amountwise Loan Disbursement रकमेनुसार कर्ज वाटप		Total Borrowers एकूण कर्जदार	Total Amount (₹ in Lakhs) एकूण रक्कम ₹ लाखात	Percentage टक्के
1	Upto ₹ 5,000/-	₹ 5,000/- पर्यंत	240	6.15	0.01
2	₹ 5,001/- to ₹ 15,000/-	₹ 5,001/- ते ₹ 15,000/-	870	88.77	0.04
3	₹ 15,001/- to ₹ 50,000/-	₹ 15,001/- ते ₹ 50,000/-	3861	1256.41	0.57
4	₹ 50,001/- to ₹ 1 Lakh	₹ 50,001/- ते ₹ 1 लाख	4799	3563.93	1.61
5	Above ₹ 1 Lakh to ₹ 5 Lakh	₹ 1 लाखाचे वर ते ₹ ५ लाख	14283	35870.59	16.25
6	Above ₹ 5 Lakh to ₹ 20 Lakh	₹ 5 लाखाचे वर ते ₹ २० लाख	4614	44670.61	20.24
7	Above ₹ 20 Lakh	₹ 20 लाखावरील	1514	135235.86	61.28
	एकूण		30181	220692.32	100.00

**Purposewise Loans / उद्देश निहाय कर्जे****Statement of Purposewise Disbursement of loan as on 31st March, 2018.**

दि. ३१ मार्च, २०१८ अखेर उद्देश निहाय वितरण केलेल्या कर्जाची आकडेवारी.

No. क्र.	Purpose कारण		Total Borrowers एकूण कर्जदार	Total Amount (₹ in Lakhs) एकूण रक्कम ₹ लाखात	Percentage टक्के
1	Allied Agriculture	शेतीपूरक	54	527.88	0.24
2	Small Scale	लघुउद्योग	713	47405.50	21.48
3	Transport	वाहतूक	5502	23122.23	10.48
4	Business & Industry	व्यापार व उद्योग	3417	69903.37	31.67
5	Self Employed	स्वयंरोजगार	1691	5418.52	2.46
6	Education	शिक्षण	1782	3421.34	1.55
7	Loan against Immovable Property	स्थावर मालमत्तेच्या तारणावरील कर्जे	3016	42571.03	19.29
8	Debts Repayment	बाहेरील कर्ज फेड	8525	15128.26	6.85
9	Marriage	लग्न समारंभ	194	297.74	0.13
10	Personal & Others	वैयक्तिक व इतर	1919	4316.08	1.96
11	House Repairs	घरदुरुस्ती	3368	8580.37	3.89
		एकूण	30181	220692.32	100.00

Loans to Director / Relatives / CEO - 31/03/2018

(Rs in Lakhs)

Sr No	Name of Director	Name of Borrower	Relationship	Type of Facility	Sanc. Limit	O/S Bal	Nature of Security	Security Amount
1	POPERE SANJAY VITTHAL	POPERE SANJAY VITTHAL	SELF	Overdraft Loan	9.60	2.82	Owned F.D	14.19
2	POPERE SANJAY VITTHAL	POPERE SANJAY VITTHAL	SELF	Term Loan	11.00	7.87	Equitable Mortgage of Shop	30.87
					20.60	10.69		



सभासदांच्या माहितीकरीता

Information to Members

- बँकेला आपणास बँकेच्या विविध सेवा, सुविधा यांची माहिती देण्याकरीता सर्व सभासदांनी आपला संपूर्ण पत्ता, मोबाईल नंबर, इमेल आयडी, पॅनकार्ड नंबर, आधारकार्ड नंबर आवश्यक त्या कागदपत्रांसोबत द्यावा.
- बँकेच्या उपविधीनुसार आपणास आवश्यक त्या भागभांडवलाची धारणा करणे आवश्यक आहे. अन्यथा आपले सभासदत्व रद्द होऊ शकते. उपविधी क्र. ११ a (ii) नुसार सभासदांनी ₹ ५०/- चे २० वसूल भाग धारण करणे आवश्यक आहे. अन्यथा त्यांचे सभासदत्व रद्द होऊ शकते. म्हणून ज्या सभासदांनी २० वसूल भागापर्यंत आपले भांडवली वाढविले नसेल त्यांनी किमान २० वसूल भाग घ्यावेत.
- शेअर सर्टिफिकेट नेले नसल्यास बँकेच्या ज्या शाखेमधून सभासद झालात त्या शाखेतून कार्यालयीन वेळेत घेऊन जावे.
- ज्या सभासदांनी आपला मागील वर्षाचा लाभांश घेतला नसेल त्यांनी सदर लाभांश घेऊन जाण्याची त्वरा करावी. लाभांशाच्या तारखेपासून तीन वर्षात न घेतलेला लाभांश राखीव निधीमध्ये वर्ग केला जातो याची नोंद घ्यावी.
- सभासदांना ओळखपत्र मिळण्यासाठी त्यांनी दोन फोटोसहित विहित नमुन्यात आपले अर्ज जवळच्या शाखेत सादर करावेत.
- आपल्या पत्त्यामधील बदल तसेच वारस अथवा नामनिर्देशनामधील बदल बँकेच्या जवळच्या शाखेत अथवा मुख्य कार्यालयात त्वरीत लेखी कळवावेत.
- रिझर्व्ह बँकेने बँकेतील सर्व खातेदारांना ठेवीकरीता वारस नेमण्याची परवानगी दिलेली आहे. वारस नेमणुकीचे फॉर्म शाखांमध्ये उपलब्ध आहेत. सभासद खातेदारांनी बँकेत असलेल्या आपल्या ठेवींना त्वरित वारस नेमण्याची दक्षता घ्यावी.
- रिझर्व्ह बँकेच्या निर्देशानुसार सर्व खात्यांची केवायसी पूर्तता करणे आवश्यक आहे. ग्राहकांना विनंती आहे की आपण केवायसी पूर्तता केली नसल्यास लवकरात लवकर ती पूर्ण करावी. केवायसी पूर्तता न केलेल्या खात्यांवरील डेबीट व्यवहार गोठविण्यात आलेले आहेत.
- बँकेच्या उपविधी क्र. १३ (d) नुसार सभासदांना विनंती करण्यात येते की, त्यांचे सभासदत्व चालू ठेवण्यासाठी त्यांनी बँकेच्या खालील कोणत्याही सुविधेचा उपभोग घ्यावा. अन्यथा त्यांचे सभासदत्व रद्द केले जाईल.
 - कोणत्याही प्रकारच्या ठेवी अथवा कर्ज अथवा एटीएम कार्ड, ई-बँकींग सुविधा, लॉकर सुविधा, रेमिटन्स सुविधा यापैकी कोणतीही सुविधा सतत दोन वर्षांकरिता वापरल्या असल्या पाहिजेत.
 - बचत खात्यात कमीत कमी रु. १००/- शिल्लक असावी किंवा,
 - चालू खात्यात कमीत कमी रु. ५००/- शिल्लक असावी किंवा,
 - बँकेमध्ये इतर कोणत्याही ठेवी खात्यात कमीत कमी रु. १००/- रक्कम असावी किंवा
 - कोणत्याही प्रकारचे कमीत कमी रु. ५०००/- चे कर्ज असावे किंवा
 - बँकेच्या इतर कोणत्याही कमीत कमी रु. ५००/- च्या सुविधा म्हणजेच लॉकर सुविधा, रेमिटन्स सुविधा इत्यादी.
- बँक पुढीलप्रमाणे "डिजिटल सेवां देत आहे. उदा. भारत बिल पेमेंट सिस्टीम, (२) युपीआय, (३) ई-केवायसी, (४) इंटरनेट बँकींग, (५) मोबाईल बँकींग, (६) एसएमएस बँकींग, (७) सर्व प्रकारची रुपे कार्ड्स (८) ई-कॉमर्स सुविधा. सर्व सभासदांना विनंती आहे की त्यांनी या सुविधांचा लाभ घेवून "लेस कॅश डिजिटल बँकींग" उपक्रमास मदत करावी.
- सभासदांना विनंती करण्यात येते की, त्यांनी आपल्या ओळखीच्या व्यक्तींची जे बँकेचे संभाव्य खातेदार होऊ शकतात अशांची माहिती जवळच्या शाखेत द्यावी.
- बँकेच्या व्यवसाय वाढीच्या दृष्टीकोनातून सभासदांनी केलेल्या सुचनांचे बँक स्वागत करेल.

- Please provide / update your address, mobile number, email ID, PAN Card No., Aadhar Card No., alongwith required documents to serve you in a better manner by giving updated information relating to various products / services and SMS alerts in respect of banking services.
- Please note that you have to hold the shares as per the provisions of amended Bye-Laws otherwise membership will be cancelled. As per Bye-Laws No. 11, a (ii) the member has to contribute for 20 paid up share of ₹ 50/- each, failing which they will cease to be the members of the bank. Hence those members who have not contributed 20 shares are requested to enhance their shareholding to 20 shares.
- The members, who have not collected their share certificates, may collect the same from respective branch during their working hours.
- The members, who have not received the dividend for last year are requested to collect the same. Please note that the dividend if not collected within 3 years from the date of declaration is transferred to Reserve Fund.
- To get the identity card, member should submit an application in prescribed form along with 2 latest photographs at the nearest branch.
- Any change in name, address or nomination of the member should be intimated in writing to the nearest branch or Head Office immediately.
- Reserve Bank of India has permitted use of nomination facility for the deposits. Nomination forms are available in all branches. All the account holders and members are requested to register nominations for their deposits at the earliest.
- As per RBI guidelines, all the accounts must be KYC compliant. The members are requested to comply with KYC formalities, if not complied. Debit transactions are frozen in Non-KYC accounts.
- As per Bye-Laws No. 13 (d), the members are requested to avail any of the following banking facility to continue as member of the bank, failing which they will discontinue as the Member of the bank.
 - has used any of the services of the bank i.e. any type of deposit, loan, any other services like ATM Card, e-banking facility, locker facility, remittance facility etc. for two consecutive years.
 - has kept balance in Saving Bank of at least ₹ 100; or
 - has kept balance in Current A/c. of at least ₹ 500; or
 - has kept other type of deposits of at least ₹ 1000; or
 - has availed any type of loan of at least ₹ 5000; or
 - has used any other services of the bank such as locker facility, remittance facility, etc at least ₹ 500.
- Bank has started providing following digital products (a) BBPS, (b) UPI, (c) E-KYC, (d) Internet Banking, (e) Mobile Banking, (f) SMS Banking, (g) All types RuPay Cards, (h) E-Commerce facility. All members are requested to avail above facilities and help "less cash" "digital banking".
- Members are requested to give references of prospective customers to the nearest branches for availing banking facilities from us.
- Members may also send any suggestions for improvement of the business of the bank.

**BRANCH LIST**

No.	Branch name & Address	Telephone	No.	Branch name & Address	Telephone
0	Head Office Sahakarmurti Gopinath Shivram Patil Bhavan, Parsik Nagar, Kalwa, Thane - 400 605.	022-25456500 022-25456601	14	Murbad Branch Congress Bhavan Building, 1st floor, Murbad, Thane. 421 401	02524-222183 9223680001
0	Head Office Clearing Narshem Building, 1st Floor, station Road, Kalwa, Thane, -400605	25424677	15	Airoli Sector - 5 Branch Shivsamartha Sah. Pathpedhi Ltd., Ground floor, Plot No. 23A, Sector - 5, Airoli, Navi Mumbai - 400 708.	27794883 27794976
1	Kalwa Branch Creek View Apartment, 1st floor, Bombay Pune Road, Kalwa, Thane - 400 605.	25378350 25426471 25447981	16	Naupada Branch Hemendra Shopping Centre, 1st floor, Gokhale Road, Naupada, Thane - 400 602.	25364707 25379058
2	Belapur Branch Bhau Patil Building, Belapur - 400 614.	27572628 27576273	17	Parsik Nagar Branch Sahakarmurti Gopinath Shivram Patil Bhavan, Ground floor, Parsik Nagar, Kalwa, Thane - 400 605.	25456551 25456547
3	Koparkhairne Branch Plot No. 80, Sector No. 5, Koparkhairne - 400 709.	27541916 27546680	18	Nerul Phase - II Branch -Plot No. 28B, Sector No. 10, Nerul Opp. Sarsole Bus Stop, Navi Mumbai - 400 708.	27716864 27718739
4	Majiwade Branch High Street cum Highland Corporate Center, Ground floor, GB-149, Near Big Bazar, Majiwade, Thane (W) 400607	25420359 25430777	19	Kasarvadavali Branch Purushottam Plaza, Bldg. No.1, first floor, Ghodbandar Road, Kasarwadavali, Thane - 400 615.	25970629 25973202 65269536
5	Kharkar Ali Branch Shop No. 1, 2, 3, 4 & 5, 1st Floor, Ramdas Tower, Bazar Peth, Near Jambhali Naka, Kharkar Ali, Thane. 400 601.	25369037 25375197	20	Padagha Branch Masaheb Meenatai Thakare Complex, Padagha Bazar Peth, Tal. Bhiwandi, Dist. Thane. 421101	02522 - 268203 649958
6	Nerul Nagar Branch Plot No. 4B, Sector No. 3, Nerul, Navi Mumbai - 400 706.	27707559 27707654	21	Kalyan Branch Pyara-Deck Building, Gala No. 5 & 6, Opp. Birla College, Mhada Plot No. C - 1, S. No.42A, Tal -Kalyan, Dist Thane -421301	0251 - 2316846 0251-6506846
7	Bhiwandi Branch Sairam Apartment, 1st floor, Kaneri, Dhamankar Naka, Bhiwandi. Pin code - 421 302.	02522-225257 / 229540	22	Kalher Branch House no.453 D, Building No.5, Shetkari Unnati Mandal Parshuram Dhondu Taware Vidyalaya, Tal. Bahiwandi, Dist. Thane- 421302.	02522-276688 02522-646696
8	Louiswadi Branch Surabhi Apartment, Ground floor, Louiswadi, Thane. -400 604.	25837982 25811096	23	Vadakhil Branch Sai Ashirwad Complex, 1st floor, Vadakhil Naka, Tal. Pen, Dist. Raigad. - 402 107.	02143-269138
9	A.P.M.C. Market Branch Central Facility Building, A.P.M.C.Market, Sector 19, Vashi, Navi Mumbai.-400 709.	27654035 27891089	24	Kalbadevi Branch 3Shop No. 7 & 7A, Earth Baug Building, 116, Princess Street, Mumbai 400 002	22037080 22057080
10	Kharigaon Branch Jay Bharat Sports Club Building, Kharigaon, Pakhadi, Post. Kalwa, Dist. Thane- 400 605.	25413268 25392134	25	Pune Branch Showroom No. 1, Ground floor, Treasure Park, J Building, Survey No. 61, Sant Nagar, Parvati, Pune - 411 009.	020 -24203344
11	Airoli Branch Shop no 1 to 6, Sanjeevani Vrundavan, Plot no.38, sec 19, Airoli, Navi Mumbai-400708	27790662 27796890	26	Nashik Branch Shop no 10, 11 Shree Tirumala plaza, Opp Atul Dairy, Upendra Nagar, CIDCO Nashik -422009	0253-2380345
12	Koparkhairne Sector - 17 Sector No. 17, Dnyan Vikas Sanstha Vidyalaya, Koparkhairne Village-400 709.	27546051 27546059	27	Uran Branch House No. 72, 1st floor, Kot Naka, Uran, Dist. Raigad - 400 702.	27230505/ 27230507
13	Sanpada Branch Plot No. 7, Sector - 5, Sanpada, Navi Mumbai - 400 705.	27754939 27752278	28	Bhayandar Branch Hall No. 1 & 2, Shree Vinayak Building, 1st floor, Sarvodaya Complex, Bhayandar (E) - 401 107.	28126500 60026501



GP PARSIK SAHAKARI BANK LTD

(Multi-State Scheduled Bank)

29	Main Branch (Adat Peth) Devki Building, Adat Peth, Main Road, Near Bargale Hospital, Ichalkaranji - 416 115	0230 - 2430334 0230- 2434696	42	Turbhe Branch Vimal Smruti, Ground floor, Plot No. 467 B, Sector – 22, Turbhe, Navi Mumbai – 400 703.	27831170 27831171
30	Korochi Branch Nr. Bus-stand, Main Road, At-post Korochi, Tal.-Hatkanangale Ichalkaranji - 416 115	0230 - 2402031 0230-2402067	43	Mulund Branch Shop No. 5 & 6A, Ground floor, Bellezza of shanti sadan CHS Ltd CTS No.587 (P) Junction 90feet Road and GV Scheme Road No.2 Mulund (E) - 4000801	022- 21639761 022-21639762
31	Mankoli Branch Shop No. 101 to 105, First Floor, Shree Krushna Commercial Complex, New Survey No. 5, Hissa No. 4/D, Old Survey No. 136/4 (P) Mauje Mankoli, Post- Anjur - Tal- Bhiwandi, Dist- Thane. 421302	02522-266600 8237653385	44	Saba (Diva) Branch Dhanraj Shopping Centre, Ground floor, Saba (Diva) Thane – 400 612.	022 - 25318823 65655665
32	Panvel Branch GB-NEA-107, Sai Arcade, Ground floor, Opp. Panvel Bus Stand, Panvel, Dist. Raigad. 410 206	27451867 27456817	45	Karave Branch “C Queen Excellency” Shop No. 1, 2, 3, Sector 44A, Plot No. 63, 64, 65 and 73, 74, 75, Off. Palm Beach Road, Near Sea Wood Station, Karave, Nerul (West), Navi Mumbai -400706	27705448 27705441
33	Kamothe Branch Shivparvati Building, Plot No. 5A, Sector No. 11, Kamothe, Navi Mumbai – 410 209.	27430751 27430752	46	Vasai Branch Shop No. 31, 32, 33, 34, 35, Yashwant Viva Township, Sector 4, Durvas Tower, Achole, Tal Vasai (E), Thane -401202	0250- 3296915
34	Shahapur Branch Saipalaza Building, 1st floor, Shahapur Bus Stand (Pandit Naka) Shahapur (Gotheghar) Tal. Shahapur, Dist.- Thane 421601.	02527-270097 02527-270096	47	Vitawa Branch Shop No. 1, Vishram Co.Op. Hsg. Society, Vitawa, Kalwa, Thane – 400 605.	7208101444 7208201444
35	Kharghar Branch Shop No. 20, 21, ground floor, Shree Balaji-Krupa Co.Op. Society, Plot No. 19A, Sector – 20, Kharghar, Navi Mumbai- 410210	27744943 27744942	48	Navade Branch Shop No. 1-2, Dev Srushti Building, Navade Phata, Opp. Navade Grampanchayat, Dist. Raigad, Navade - 410208.	022-65642333
36	Ghansoli Branch Shop No.7, Ground Floor, Calista Building, Plot No.15, Sector 8, Ghansoli, Navi Mumbai - 400701	8451847080	49	Dombivali Branch Shop No. 2, 3, 4 & 5, Ground Floor, Suchit Square, Village Ayare, Dr. R.P. Road, Dombivali (East) Thane - 421201.	0251-2862226 0251-2862228
37	Badlapur Branch Shop No. 8, 9, 32, C-Block, Shreeji Building, Katrap Gaon, Badlapur (East) 421 503.	0251-2691225 0251-6481225	50	Ulwe Branch Shop No.4 & 5, Ground floor, KK landmark bldg Plot No.82, Sector-23 E, In Front of Vahal Gaon Bus Stop, Ulwe, Tal. Panvel, Dist -Raigad -402303	9167921140
38	Vasind Branch Shop No. 7 to 10, Ground floor, Rohini Apartment, Padmashri Tarmale Nagar, Vasind, Tal. Shahapur, Dist. Thane.	2527-222777 9272207077	51	Ambernath Branch Shop No.1, Ground floor, “Royal Jewels”, Suryodaya Co-operative Housing Society Limited, Plot NO.19, Village Kohoj, Khuntavali, Tal. Ambernath Dist-Thane Pin code- 421501	0251-2604050
39	Waghbil Branch Shop No. 1 & 2, Ground floor, R-Plazia, Near Swastik Rigalia, Kavesar, Ghodbunder Road, Waghbil, Thane - 400615.	25975108 / 25975109	52	Bhandup Branch Shop No. 6, 7 & 8, Ground floor “Sachdev Complex” J.M.Road, Bhandup (W) Pin code- 400 078	65336500 25947079
40	Bhiwandi Shivaji Chowk Branch A-101, President Plaza, Shivaji Chowk, Bhiwandi, Dist. Thane. 421 302.	02522 - 225255 02522-225256	53	Dahisar Branch Shop No. 1 & 2 Ground floor, “Hareshwar Paradise”, Kandarpada,, New Link Road, . Opp. Pramila Nagar Dahisar (West), Taluka. Borivli, Mumbai Suburban, Mumbai-400068	28903517 / 18
41	Shilgaon Branch Branch Shivkrupa Building, First floor, Survey No.210/7, 8, Shilgaon, Post. Padle, Dist. Thane - 421204.	8655651115 8097051192	54	Karjat Branch Ground floor, Parshvanath Tower, Survey No. 27A, 27B, Mahavir Peth Road Karjat, Dist-Raigad, Code:- 410201	02148-223353



GP PARSIK SAHAKARI BANK LTD

(Multi-State Scheduled Bank)

55	Kon Branch Shop No.101 & 102, first floor Shri Pragati Royal Building A wing, "Kalyan-Bhiwandi Road, Kon Tal-Bhiwandi, Dist-Thane Pin code- 421311	02522-280034	67	Taloja Branch Shop No. 1, 2, 3, Ground floor, Shree Smaran Building, Plot No.34-35, Sector-11, Pachnand Taloja, Tal-Panvel, Navi Mumbai-410208.	8356884573
56	Vashi Branch Apartment No. F-3B-1 Rainbow Apt on first floor, Plot No.6, Sector-10, Vashi, Navi Mumbai, Tal Dist. Thane Pin Code:- 400703	27882916 /17	68	Kolhapur Branch Shop No 1&2, Gr Floor, Damodar Heights Building, C.S. No 2026/01 8th Lane, Rajarampuri, E-ward, Kolhapur -416008	0231-2530555
57	Nilje Branch Shop No. 18, 19, 20,, 21 Ground floor, C-wing, "Om Residency Lodha Heven, Kalyan-Shil Road, Katai-Nilje, Tal. Kalyan, Dist . Thane -421204	251-3244886 8425853255	69	Bhavani Peth Branch Shop No. 1& 2, Ground Floor, Bhandari Palesha Mansion, C.T.S.No.16, Bhavani Peth, Tal. Haveli, Pune -411042	020-26386688 020-26385588
58	Vartak Nagar Branch Shop No. B, first floor, "Tamanna Co-op. Hsg. Society", Plot no. 27, Lokmanya Nagar-2, Vartak Nagar, Thane (West) Pin Code:- 400606	25880007 / 6	70	Nere Branch Shop No. 3, 4, 5, 6&7, Ground Floor, Sainik Apartment -II, Hissa No.06, Gate No.178, Village Nere Panvel Matheran Road, Tal. Panvel, Dist . Raigad -410206	02143-238254
59	Kalyan East Branch Shop No. 5, 6 and 7 ground floor, "Vivan Heights", A wing, Pune - Link Road, Tisgaon, Kalyan East Dist:- Thane Pin Code:- 421306	251-2355422 251-2355433	71	Ghatkopar Branch Shop No.1, Ground Floor, Sapphire Arcade Premises Co-operative Society Ltd. Plot No42 C.T.S.NO 5888-B, M.G.Road, Ghatkopar East, Mumbai-400077	022-21020421
60	Mapusa Branch Shop No.S-10, S-11, S-12, Ground floor, Kalvekar Tower Co-operative Housing Society Ltd., Chalta No.66, Xim, Khorlim, Ansabhat, PTSheet No.131, Tal.Bardez, Mapusa, Goa-403507.	0832-2255330	72	Chembur Branch Shop No.2&3 Ground Floor, Ashish Chambers, Ashish Theatre, Plot No. 105/8, Maravali Village, Mahul Road, Chembur (East)-400074	022-25330031/ 022-25330032
61	Margao Branch Shop No.3 & 4, Municipal House No. 4/3179 & 4/3180, Ground floor, Elite Exclusive Building, Aquem Alto, Babu Naik Road, Margo, South Goa-403601	0832-2756234	73	Talegaon Branch Shop No.1, 2, 3, Ground Floor Satyakamal Colony, Plot No.19, S.No.61 (New) Talegaon, Dabhade, Dist -Pune -410507	7709111123
62	Panchvati Nashik First Floor, Motumal Dandumal Kalro Trust Nashik, City Survey No.5869 A3B -1B, K.N. Kela Road, Panchvati Karanja, Nashik -422003	0253-2629000	74	Chakan Branch Shop No.2, 5, 5A, 6 & 6A, Ground floor, Kohinoor Centre Building No. A, New Gut No. 1281, Plot No. 1, Shivaji Chowk, Nashik Road, Chakan Village, Taluka Khed, Dist. Pune-410501	02135-249334 02135-249335
63	Borivili Branch Shop No.2, Ground floor, Sai Leela Co-Operative Premises Society Ltd., S.V.Road, Borivali (West), Mumbai:-400 092	022-28010905/ 022-65681122	75	Alibag Branch Shop No. 7&8, Alibag Pride Co.operative Housing Society, C.T.S.No.780, K780, 733B/1, 733B/2, Mahavir Chowk -Gharat Ali Road, At Alibag District -Raigad -402201	2141202158
64	Malad (East) Branch Shop No.25, Ground floor, 'LEVELS', Building No.6, Khot Dongri, Rani Sati Marg, Malad (East), Mumbai:-400 097.	022-65657595 / 28748696	76	Khopoli Branch Shop No.3 Ground Floor, Jagannath Complex, Survey No.3878(P), CTS No.3879, 3880, House No 64, 65, Bhanvaj Village, Khopoli, Tal. Khalapur, Dist. Raigad 410203.	02192-268855 02192-269855
65	Kalamboli Branch Shop No. 13-14, Ground floor, Matruchhaya Heritage CHS Ltd, Plot No.21, Sector-11, Kalamboli, Navi Mumbai-410 218	022-27422420	77	Pimpri Branch Shop No.5, 6 & 7, Ground floor, Delux Fortune Building, Survey No.2520, 2521, 2521/1 to 22, Pimpri, Dist.Pune-411017	9765876667
66	Kanjurmarg Branch Unit No. 2A, Wing No 2, Ground floor, Saraogi Estate, Hanuman Silk Mills Compound, L.B.S Marg, Kanjurmarg (West), Mumbai:- 400 078.	022-25777273	78	Sangali Branch Shop No 1, Gr Floor Mehta Arcade, 737, Ganapati Peth, Sangali -416416	0233-2330372 0233-2320373



GP PARSIK SAHAKARI BANK LTD

(Multi-State Scheduled Bank)

79	Kharbhav Branch House No. 1-A, Ground Floor, Kharbhav, Bhiwandi, Thane – 421 302.	8149655353	Branches open after 01.04.2018		
80	Mahape Branch Gala No.35, Gr Flr, Hasti Ind. Premises Co-op Soc. Ltd, Plot No.R798, Mahape & Sawali Village, MIDC Navi Mumbai-400710	022-27781010	86	Malad (W) Branch Ground Floor, Mayfair High End Retail, New Era Talkies, S.V. Road, Malad (West), Mumbai 400064.	28802998 28802999
81	New Panvel Branch Shop No. 3 & 4, ground Floor, Dhavalgiri Building Plot No.11, Sector.11, Village New Panvel Taluka Panvel District Raigad .	022-27460060 022-27460070	87	Sakinaka Branch Unit No. G-3, Ground Floor, Sagartek Plaza, Andheri Kurla Road, Sakinaka, Mumbai 400072	022-28500234
82	Lokmat Square , Nagpur Branch House No.521, Ground Floor, Badwaik Complex, Wardha Road, Lokmat Square, Nagpur-440 012	0712-2422422	88	Digha Branch Plot No. Gen 30, 30/1, Building A, Village Digha, Thane Belapur Road, Thane 400708	7777025157
83	Dharampeth , Nagpur Branch Plot No. 222, Block No. G1, Ground Floor, Corporate House No.341, Ram Nagar Road Dharampeth, Nagpur-440 010	0712-2545423	89	Pen Branch Plot No. 119, Shop No. 14, 15, 26, Sharad Pawar Bhavan, Pen Khopoli Road, Tal. Pen, Dist. Raigad 402 107	2143255633
84	Nipani Branch House No. 14 E, Ground Floor, Old P. B. Road, Ward No. 31, Nipani, Tal. Chikodi, Dist. Belgavi - 591 237	0833-8223544	90	Shahu Putala Branch Plot No.77, Ward No.18/489, Parsik Bhavan, Building No.119, The Ichalkaranji Co-Operative Industrial Estate Limited, Kolhapur Road, Shahu Putala, Ichalkaranji-416118	
85	Belgavi Branch C.T. Survey No. 1049, A2, F. S. Plaza, Khanapur Road, Tilakwadi, Belgavi - 590 006	0831-242170	91	Jaisingpur Branch City Survey No.1162/1163, Ground floor, 9th lane, Main Road, Jaisingpur:- 416101	

**ANNEXTURE - 'A' / परिशिष्ट - अ**

बँकेचे नांव	Name of the Bank	GP Parsik Sahakari Bank Ltd., (Multi State Scheduled Bank)
मुख्य कार्यालय पत्ता	Address of Head Office	Sahakarmurti Gopinath Shivram Patil Bhavan Parsik Nagar, Kalwa, Thane - 400 605.
नोंदणी क्रमांक	Registration No.	MSCS/CR/1213/2015.
दिनांक	Date	26th March, 2015
रिझर्व्ह बँक लायसन्स नंबर	RBI Licence No.	UBD.MH 639 P
दिनांक	Date	11th November, 1986
कार्यक्षेत्र	Area of Operation	Entire Maharashtra, Goa & Karnataka States
तपशिल	Details	As on 31st March, 2018
मुख्य कार्यालयासह एकूण शाखा	Total Branches including H.O.	Head Office, 85 Branches & 6 Proposed Branches."
सभासद नियमित	Regular Members	93104
नाममात्र (१) कर्जदार	Nominal Members (1) Borrowers	5482
(२) जामीनदार	(2) Guarantors	4195
		(₹ in lac)
वसूल भाग भांडवल	Paid Up Share Capital	₹ 8313.96
एकूण निधी (राखीव व इतर)	Reserves Fund & Other Reserves	₹ 40062.43
बचत ठेवी	Saving Deposits	₹ 119188.03
चालू ठेवी	Current Deposits	₹ 33192.85
मुदत ठेवी	Fixed Deposits	₹ 200451.70
इतर ठेवी	Other Deposits	₹ 115.42
कर्जे	Loans	₹ 220692.32
एकूण अग्रक्रम क्षेत्र कर्ज प्रमाण	% of Priority Sector to Total Loans	71.12%
दुर्बल घटक कर्जाचे प्रमाण	% of Weaker Section to Total Loan	10.44%
कर्जे देणी	Borrowing	NIL
गुंतवणूक	Investment	₹ 147919.81
थकबाकीचे प्रमाण	Overdue Percentage	1.04%
ग्रॉस एनपीए	Gross NPA	2.58%
नेट एनपीए	Net NPA	0 (Zero)
ऑडीट वर्ग	Audit Classification	"A"
नफा	Profit	₹ 4304.58
खेळते भांडवल	Working Capital	₹ 424635.08
एकूण सेवक वर्ग	Total Staff	820



जीपी पारसिक सहकारी बँक लि. (मल्टी-स्टेट शेड्युल्ड बँक)



दि महाराष्ट्र अर्बन को. ऑप. बँकस् फेडरेशन लि. मुंबई यांच्यातर्फे देण्यात येणारा रु. १०००/- कोटीच्या वर ते रु.३०००/- कोटी पर्यंत ठेवी असलेल्या गटातून प्रथम क्रमांकाचा सर्वोत्कृष्ट बँक पुरस्कार खासदार आनंदराव अडसुळ यांच्या हस्ते स्विकारताना जीपी पारसिक बँकेचे अध्यक्ष रणजीत पाटील व उपाध्यक्ष नारायण गावंड सोबत, विद्याधर अनास्कर (अध्यक्ष - दि महाराष्ट्र अर्बन को. ऑप. बँकस्फेडरेशन लि.), रमाकांत खेतान (उपाध्यक्ष- दि महाराष्ट्र अर्बन को. ऑप. बँकस् फेडरेशन लि.), सायली भोईर (मुख्य कार्यकारी व सचिव - दि महाराष्ट्र अर्बन को. ऑप. बँकस् फेडरेशन लि.), जीपी पारसिक बँकेचे संचालक व माजी अध्यक्ष जयराम पाटील, संचालक दशरथ दत्तु घरत, नामदेव पाटील, कय्युम चेऊलकर, नवनाथ पाटील, संचालिका राजश्री पाटील, सदानंद नायक (मुख्य कार्यकारी अधिकारी), यशवंत नाना मते (जनसंपर्क अधिकारी), आदि उपस्थित होते.

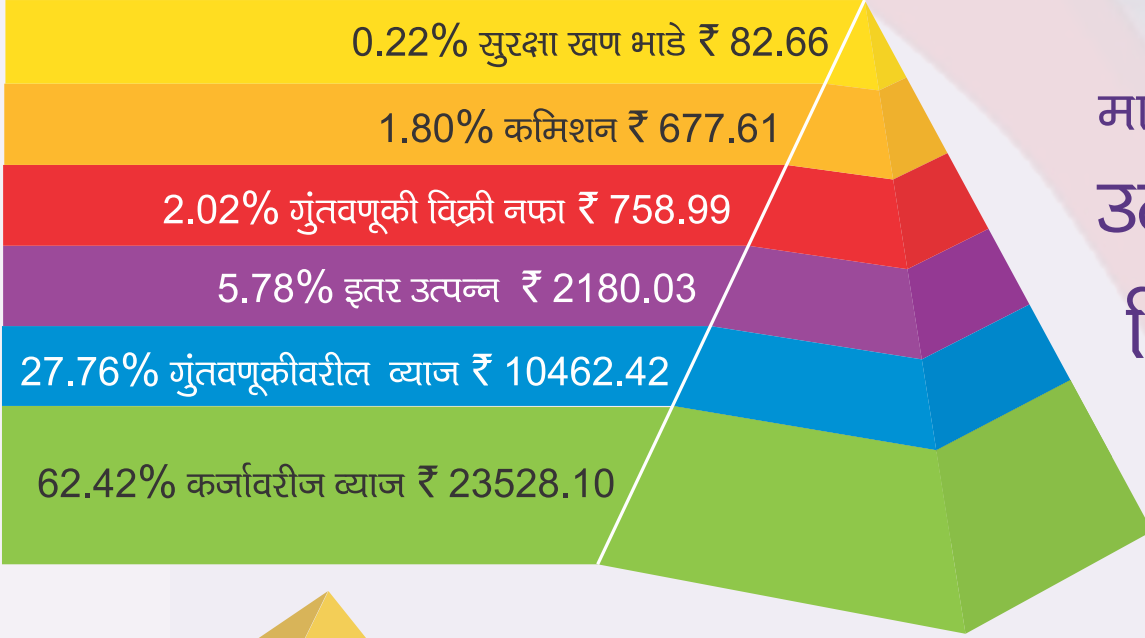
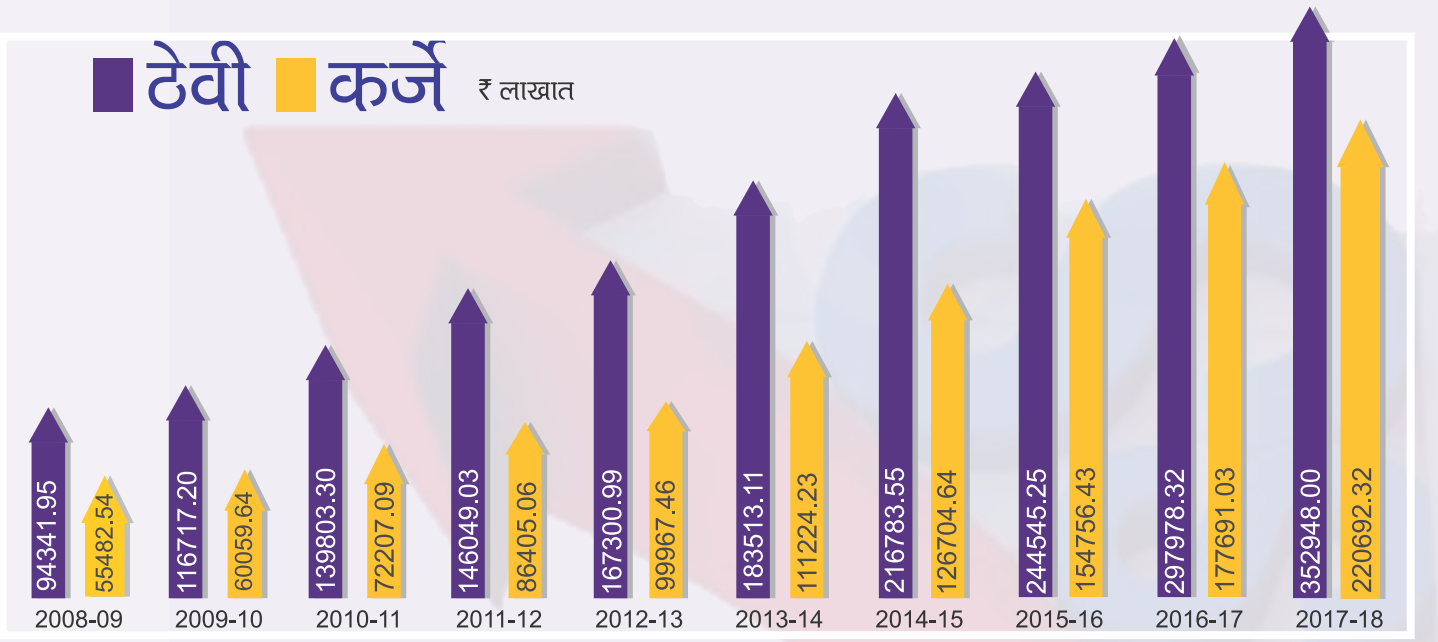


बँकेची ८४वी निपाणी, कर्नाटक शाखेचे उद्घाटन विलास गाडीवडूर, नगराध्यक्ष यांचा शुभहस्ते करताना बँकेचे अध्यक्ष रणजीत पाटील. सोबत बँकेचे उपाध्यक्ष नारायण गावंड, बँकेचे संचालक व माजी अध्यक्ष जयराम पाटील, संचालक दशरथ घरत, संचालक नामदेव पाटील, संचालक कय्युम चेऊलकर, सदानंद नायक (मुख्य कार्यकारी अधिकारी), यशवंत नाना मते (जनसंपर्क अधिकारी) उपस्थित होते.



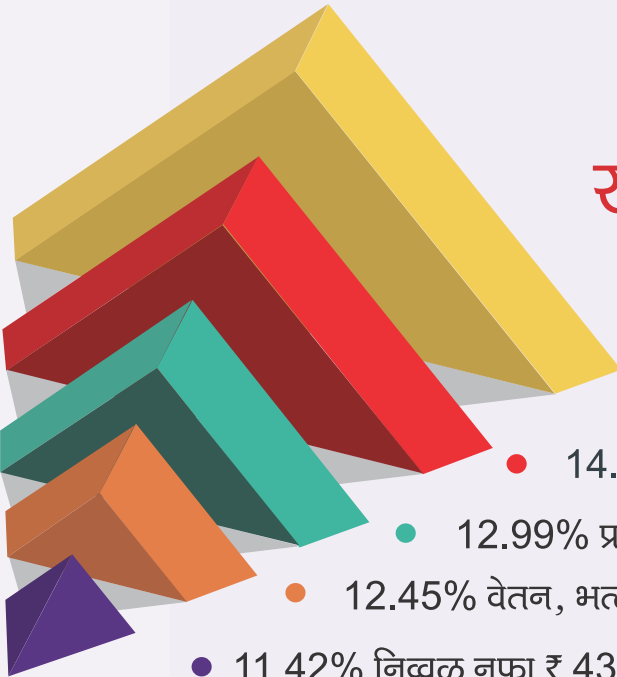
बँकेची ८५वी बेळगाव, कर्नाटक शाखेचे उद्घाटन बँकेचे अध्यक्ष रणजीत पाटील यांचा शुभहस्ते करताना सोबत बँकेचे उपाध्यक्ष नारायण गावंड, बँकेचे संचालक व माजी अध्यक्ष जयराम पाटील, संचालिका राजश्री पाटील, संचालक नामदेव पाटील उपस्थित होते.

■ टेवी ■ कर्जे ₹ लाखात



मार्च २०१८
उत्पन्नाचे
विवेचन

खर्चाचे विवेचन



- 49.04% दिलेले व देय व्याज ₹ 18482.00
- 14.10% विविध निधीसाठी तरतूद ₹ 5315.83
- 12.99% प्रशासकीय व इतर खर्च ₹ 4897.31
- 12.45% वेतन, भत्ते, बोनस ₹ 4690.12
- 11.42% निव्वळ नफा ₹ 4304.55



GP PARSIK SAHAKARI BANK LTD

(Multi-State Scheduled Bank)

*Let's Make
Life Aasaan!*

with gp parsik
digital banking



• E-PAYMENT

• BILL PAYMENT

• MOBILE BANKING

• CHECK BALANCE

• ATM

• FUND TRANSFER

• SHOP ONLINE

• ONLINE MOVIE
TICKET BOOKING